



**«Узгоджено»**

Автомобільна Федерація України

«\_\_\_»\_\_\_\_\_ 2014 року

**«Узгоджено»**

Комітетом дрег рейсінгу FAU

«13» серпня 2014 року

**«Затверджено»**

ФОП Сторожук Д.В.

**ЧЕМПІОНАТ УКРАЇНИ FAU  
З ДРЕГ РЕЙСІНГУ 2014 РОКУ**

**ДОДАТКОВИЙ РЕГЛАМЕНТ**

***III ЕТАП ЧУ 2014***

**м. ТЕРНОПІЛЬ  
23.08.2014**

# ПРОГРАМА ЗМАГАНЬ ЧЕМПІОНАТУ УКРАЇНИ З ДРЕГ - РЕЙСІНГУ ІІІ ЕТАП М.ТЕРНОПІЛЬ 23 СЕРПНЯ 2014 РОКУ

Дата	Час	Тема
<b>Вівторок</b> <b>01.08.2014</b>		Початок прийому заявок на участь сайт комітету ФАУ з Дрег Рейсінгу <a href="http://www.Dragracing.in.ua">www.Dragracing.in.ua</a>
<b>П'ятниця</b> <b>22.08.2014</b>		Закінчення прийому заявок, «стандартного терміну прийому заявок»
<b>П'ятниця</b> <b>22.08.2014</b>		Попередня публікація списку заявлених учасників, Початок пізнього терміну прийому заявок
<b>Субота</b> <b>23.08.2014</b>		День розміщення спортсменів. Ознайомлення з трасою. Попередній брифінг пілотів.
<b>Субота</b> <b>23.08.2014</b>		День змагання
	<b>7-30 – 8-00</b> <b>8-00 – 11-00</b>  <b>11-00</b> <b>8-30 - 11-00</b> <b>11-00</b> <b>12-00 – 14-00</b> <b>14-00 - 15-00</b> <b>15-00 – 20-00</b> <b>20-00</b>  <b>20-30</b>	Брифінг офіційних осіб Адміністративна перевірка, передстартовий технічний контроль Закінчення будь-яких реєстрацій та перевірок Тренування Брифінг для водіїв Кваліфікаційні заїзди Офіційне відкриття змагань Фінальні заїзди Закінчення перегонів  Публікація списку переможців. Протести, тощо Нагородження. Закриття змагань

## 1. ГЛАВА: ОРГАНІЗАЦІЯ ЗМАГАННЯ

- 1.1. Фізична особа-підприємець Сторожук Дмитро Валерійович організовує змагання – ІІІ Етап Чемпіонату України з дрег рейсінгу, яке відбудеться 23 серпня 2014 року. Змагання проводиться у відповідності з Загальним Регламентом Чемпіонату України з дрег - рейсінгу (далі Регламент), МСК ФІА та НСК ФАУ та цим Додатковим Регламентом, затвердженим ФАУ. Свідоцтво організатора змагання №\_\_\_ від "\_\_" 2014 року.
- 1.2. Всі водії, представники, офіційні особи, представники преси, і всі інші особи, які мають відношення до підготовки і проведення змагання діють у відповідності з вимогами НСК ФАУ, іншими регламентуючими документами ФАУ та цим Додатковим Регламентом.

## 2. ГЛАВА : ОРГАНІЗАЦІЙНИЙ КОМІТЕТ

Голова організаційного Комітету – Сторожук Ольга

Заступник – Ігор Куцло  
 Члени організаційного Комітету:  
 Віталій Лерніченко,  
 Володимир Рурак,  
 Михайло Хомич  
**Адреса постійного Секретаріату змагання:**  
 м. Тернопіль, вул. 15 квітня 2 в  
**Електронна пошта:** [dimon-crx@mail.ru](mailto:dimon-crx@mail.ru)  
**Тел.:** 050-437-49-08; 098-316-87-51

## 2.1. ОФІЦІЙНІ ОСОБИ ЗМАГАННЯ

Посада	П.І.Б.	Місто	ліцензія
Директор змагань	Косяков Денис	м.Суми	О2.18.0007.14
Головний Секретар	Христина Феціца	м.Тернопіль	О2.19.0030.14
Голова КСК	Курбатов Денис	м.Суми	О2.18.0002.14
Спортивний комісар	Пазинич Анна	м.Київ	О3.18.0004.14
Спортивний комісар	Єрко Віталій	м.Вінниця	О2.02.0022.14
Начальник безпеки	Дмитро Сторожук	м.Тернопіль	О3.19.0031.14
Технічний комісар	Тіняков Георгій	м.Київ	О2.18.0003.14
Суддя старту	Дмитро Сторожук	м.Тернопіль	О3.19.0031.14
Хронометрист	Титко Олег	м. Вінниця	О2.02.0021.14

## 2.2. ТРАСА ЗМАГАНЬ

Тернопільська обл. Підволочиське шосе, Тернопільський аеропорт, злітно – посадкова смуга. Покриття – бетонні плити.

## 3. ГЛАВА : ПЕНАЛІЗАЦІЇ

- 3.1. В разі зняття чи відсторонення водія від змагання – стартовий внесок йому не повертається.
- 3.2. В разі неспортивної поведінки, нецензурної лексики або образливих висловлювань водіїв та їх Представників організатор має право відсторонити водія від участі, згідно рішення КСК ФАУ.
- 3.3. При порушенні під час змагань Загального та/або Додаткового Регламентів учасники пеналізуються згідно відповідних пунктів цих регламентів.
- 3.4. Будь - яка неправильна, обманна або неспортивна дія, здійснена Представником, водієм або персоналом Представника, буде осуджена Колегією Спортивних Комісарів, яка оголосить будь - яке можливе покарання аж до виключення. Максимальний розмір грошової пеналізації не може перевищувати 1000 грн.
- 3.5. При порушенні швидкісного режиму пересування Представником, водієм або іншим представником водія (40 км/год) по території проведення змагання, або по сервісному парку, закритому парку, передстартовому накопичувачу, стартовій зоні чи маршруту повернення, згідно схеми траси:
  - За перше порушення водія буде пеналізовано на 200 грн.
  - За друге порушення водія буде знято зі змагання. В цьому випадку внесок не повертається.
- 3.6. За недотримання вказівок будь-кого з офіційних осіб змагання водієм, Представником організатор має право відсторонити водія від участі, згідно рішення КСК.
- 3.7. Якщо під час змагання виявляться порушення розташування реклами, стартових номерів та емблеми змагання, зокрема:
  - відсутність одного бокового номеру та/або панно з позначенням міста, учасник

підлягає штрафу – 100 грн;  
відсутність двох бокових номерів, штраф – 100 грн;

## **4. ВИЗНАЧЕННЯ**

### **4.1. Дрег рейсінг – визначення**

Дрег рейсінг – спринтерський заїзд на дистанцію від 201 метра (1/8 милі) до 1609 метрів (1 мірна миля). Метою змагань є час подолання залікової дистанції.

### **4.2. Представник:**

Юридична чи фізична особа, яка бере участь у будь – якому змаганні і обов'язково має ліцензії Представника FIA, видану своєю НАФ.

### **4.3. Водій:**

Особа, яка керує автомобілем під час змагання і обов'язково є володарем ліцензії водія FIA, видану своєю НАФ.

### **4.4. Учасник:**

Визначення, що узагальнює собою осіб, що беруть участь у змаганні, таких як Водій, Представник водія, Команда та персонал Представника.

### **4.5. Програма змагання:**

Обов'язковий офіційний документ, опрацьований організаційним комітетом змагання, який включає в собі всю інформацію для ознайомлення глядачів з деталями змагання.

### **4.6. Додатковий Регламент змагання:**

Обов'язковий офіційний документ, що видається Організаційним комітетом змагання, погоджується Комітетом та затверджується FAU , у якому встановлюються деталі проведення змагання. Додатковий регламент видається для всіх змагань даної дисципліни.

### **4.7. Знання і дотримання правил:**

Будь - яка особа або група осіб, що бере участь у організації змагання чи бере в них участь, вважається такою, що:

- 1) Знає Статут FAU , НСК FAU, а також інші регламентуючі документи FAU , що до автомобільного спорту;
- 2) Безумовно підкоряється всьому вище викладеному, а також рішенням керівних органів FAU щодо автомобільного спорту та наслідкам, що можуть виникнути при виконанні цих рішень.

У випадку невиконання цих положень на будь - яку особу або групу осіб, що організують змагання або беруть у ньому участь, може бути накладено педалізацію аж до дискваліфікації, а будь-який виробник буде тимчасово або остаточно виключений з Чемпіонату FAU .

FAU повідомлятиме про причини прийняття такого рішення.

Якщо автомобіль буде визнано таким, що не відповідає технічним вимогам, відсутність фактичних переваг у його характеристиках не може бути виправданням.

### **4.8. Свідоцтво організатора змагання:**

Документ, що містить дозвіл FAU на організацію змагання .

### **4.9. Ліцензія:**

- 4.9.1.** Ліцензія - це реєстраційне свідоцтво, що видається будь-якій особі (водію, представнику, офіційній особі, виробнику, команді, організаторам, трасі і т.і.), які бажають взяти чи беруть участь у будь-якій якості у змаганні або у спробі встановлення рекорду, що проводиться відповідно до МСК FIA , або НСК.  
Ліцензія є власністю FAU .

- 4.9.2.** Кожен володар ліцензії вважається таким, що знає НСК FAU та інші регламентуючі документи FIA і FAU , щодо автомобільного спорту і повинен дотримуватися всіх його вимог.

**4.9.3.** Принцип, що буде застосовуватись в усіх випадках, полягає в тому, що будь-яка особа, що подає заявку на отримання ліцензії у строки, встановлені цим Кодексом, та відповідає вимогам, встановленим спортивними та технічними вимогами регламентуючих документів FAU, отримуватиме таку ліцензію.

**4.9.4.** Ніхто не може брати участь у змаганні або встановлювати рекорд, якщо він не є володарем ліцензії FIA, виданої FAU або іншою національною федерацією за дозволом FAU

**4.9.5.** Ліцензія повинна щорічно поновлюватись, починаючи з 1 січня кожного року.

**4.9.6.** FAU видає ліцензії громадянам України у відповідності з правилами FIA та положенням про ліцензії та інші спортивні документи FAU.

**4.9.7.** Допускається володіння ліцензією під псевдонімом, але ніхто не може використовувати два псевдоніми.

Зміна псевдоніма може бути здійснена при виданні чи поновленні ліцензії.

**4.9.8.** FAU може видати ліцензію іноземцю, країна якого не представлена у FIA, за попередньою згодою FIA.

**4.9.9.** Список ліцензій виданих за таких умов зберігається в Секретаріаті FAU.

При видачі або поновленні ліцензії здійснюється добровільний внесок для розвитку автомобільного спорту у розмірі, який встановлює FAU.

**4.10. Бюлетень:**

Офіційне письмове повідомлення, яке є невід'ємною частиною Додаткового Регламенту змагання та призначене для зміни, роз'яснення або доповнення останнього. До початку змагання Бюлетені видаються Організатором, після початку – Спортивними Комісарами.

**4.11. Залікова дистанція для Чемпіонату:**

Для Чемпіонату залікова дистанція визначена у 402 метри або ¼ милі.

**4.12. Час реакції водія:**

Різниця часу, яка виникла від моменту спрацювання зеленого сигналу світлофору, що дає дозвіл на старт, до фактичного часу відкриття задньою частиною переднього колеса другого проміня сенсора старту позиції stage.

**4.13. Час проходження дистанції без урахування часу реакції водія:**

Різниця часу, яка виникла від моменту фактичного відкриття задньою частиною переднього колеса другого проміня старту позиції stage до моменту фактичного відкриття проміня лінії фініш задньою частиною переднього колеса.

**4.14. Загальний час проходження дистанції:**

Різниця часу, яка виникла від моменту спрацювання зеленого сигналу світлофору, що дає дозвіл на старт, до моменту фактичного відкриття проміня лінії фініш задньою частиною переднього колеса.

**4.15. Брейкстарт:**

Випадок, у якому учасник не перетнув стартову лінію більш ніж за 30 секунд після спрацювання зеленого сигналу світлофору, що дає дозвіл на старт.

**4.16. Фальстарт:**

Початок руху до надання стартового сигналу.

## 5. ВОДІІ ТА ПРЕДСТАВНИКИ

### 5.1. Ліцензії

До участі у Чемпіонаті допускаються тільки власники ліцензій категорій:

«D0», «D1», «D2», «D3», «P1», «P2», «P3», які видані FAU у відповідності до вимог НСК FAU та Положення «Про порядок видачі ліцензій та інших спортивних документів

Автомобільної Федерації України (FAU)».

**5.1.1.** Водії, які є володарями ліцензій «P1», «P2», «P3» - не мають права на отримання залікових очок в Чемпіонаті.

**5.1.2.** У Чемпіонаті можуть брати участь представники та водії, які мають ліцензію FAU, крім випадків, зазначених в НСК FAU .

**5.1.3.** Власники ліцензій, виданих за межами України, не отримують очок для класифікації в Чемпіонаті. Нарахування очок в залік Чемпіонату проводиться без врахування іноземних водіїв.

**5.1.4.** Ніхто не має права брати участь у змаганні, якщо у нього немає ліцензії виданої FAU або іншою федерацією за згодою FAU.

**5.1.5.** FAU може дозволити участь в Чемпіонаті представників та водіїв, які мають ліцензію, видану іншою НАФ (Національна Автомобільна Федерація).

**5.1.6.** FAU видає ліцензії громадянам України.

**5.1.7.** FAU має право видавати ліцензії громадянам інших країн, представлених у FIA, при дотриманні неодмінних умов:

- що їх НАФ дала на це свою згоду;
- наявність у претендента дозволу НАФ, громадянином, якої він є;
- претендент може надати підтвердження тимчасового чи постійного проживання в Україні;
- претендент повернув ліцензію, видану йому НАФ, громадянином якої він є;

**5.1.8.** FAU може видати ліцензію іноземцю, країна якого не представлена у FIA за попередньою згодою FIA.

**5.1.9.** До участі в Чемпіонаті допускаються представники та команди, які мають ліцензію представника та командні ліцензії, які видані у відповідності до Розділу 6 Положення «Про порядок видачі ліцензій та інших спортивних документів Автомобільної Федерації України (FAU).

**5.1.10. Командний залік**

Право заявити команди мають особи – власники національної (міжнародної) індивідуальної ліцензії представника, які представлять ліцензію представника(фізичної або юридичної особи) відповідної категорії.

Водії, яких допущено до участі у змаганні в індивідуальному заліку, можуть входити до складу команд.

а) Водій, заявлений у індивідуальному заліку, може бути заявлений одночасно тільки за одну команду;

б) Право заявити водія мають особи – власники національної (міжнародної) індивідуальної ліцензії Представника;

в) У одному змаганні кількість команд кількістю заявлених водіїв (без урахування водіїв, які заявлені у паралельному класі).

Кількість водіїв, які можуть бути заявлені за одну команду обмежується 3-ма (трьома).

До участі у змаганні допускаються команди, які мають необхідні документи та які складаються під час всього Кубка з довільної кількості водіїв, але з наступними кількісними обмеженнями у складі в одному змаганні: не більше 3 різних водіїв.

## **6. ПОДАННЯ ЗАЯВОК НА УЧАСТЬ У ЗМАГАННЯХ**

### **6.1. Публікація та початок прийому заявок на участь**

Після затвердження у встановленому порядку Додаткового Регламенту Організатор змагання, публікує його на офіційному Інтернет-сайті FAU ([www.fau.ua](http://www.fau.ua)), веб-сайті Комітету дрег рейсінгу ([www.dragracing.in.ua](http://www.dragracing.in.ua)) та веб-сайті організатора змагання-етапу. Додатковий Регламент повинен відповідати вимогам, викладеним в ст. 3.5. НСК FAU . Жодні зміни не можуть бути внесені до регламенту змагання після початку прийому заявок, за винятком випадків, коли вони вносяться з одностайної згоди всіх вже допущених водіїв або за рішенням Спортивних Комісарів.

### **6.2. Процедура подання заявки на участь**

Прийом заявок розпочинається після публікації Додаткового Регламенту не пізніше ніж за 14 днів до початку адміністративної перевірки змагання. Організатор має право підтверджувати прийом заявок на участь у змаганні тільки при наявності «Свідоцтва організатора змагання»

Заявка на участь подається через систему електронної реєстрації лише на офіційному сайті Комітету дрег рейсінгу ([www.dragracing.in.ua](http://www.dragracing.in.ua)). Заявка, що не вміщує повної інформації або має неточні відомості – відхиляється. Прийом заявок здійснюється наступним чином:

а) Стандартний період – закінчується за 72 години до початку адміністративних перевірок.

б) Пізній період – починається за 72 години та завершується за 24 години до початку адміністративних перевірок.

У виняткових випадках дозволяється останній строк прийому заявок під час проведення адміністративної перевірки, але не пізніше ніж за 1 годину до її закінчення, при цьому при реєстрації участь підтверджується офіційною формою. Заявка на участь супроводжується сплатою заявочного внеску, якщо його наявність та розмір встановлений Організатором, та обов'язково зазначений в Додатковому Регламенті. В разі наявності заявочного (стартового) внеску Організатор зобов'язаний сформулювати призовий фонд, який розподіляється між переможцями змагань та виплачується Організатором по завершенню змагання. Дата і час закінчення прийому заявок повинні обов'язково зазначатися в Додатковому Регламенті змагання.

### **6.3. Відхилення заявки**

Організатор має право відхилити заявку з викладенням причин такої відмови. Якщо організатор змагання відмовляє Представнику у прийомі його заявки, він повинен повідомити Представника про це не пізніше, ніж за 2 дні до початку змагання.

### **6.4. Заявочні внески, правила їх сплати.**

Заявочний внесок залежить від часу подання заявки на участь.

а) Стандартний період з 01.08.2014 р. по 22.08.2014 р. – стандартний заявочний внесок складає:

ПРО клас – 600 грн.

СТРІТ клас 300 грн.

Командний залік 300 грн.

б) Водій вважається остаточно зареєстрованим після попередньої повної сплати стартових внесків

Організатор встановлює благодійні внески водіям, які здобули перше, друге, третє місце. Благодійні внески складаються зі стартових внесків водіїв та розподіляються наступним чином: з кожного окремого класу формуються благодійні внески та розподіляються між призерами. 1-е Місце - 50%, 2-е Місце - 30%, 3-є Місце - 20%.

## 6.5. Командні заявки

Командні заявки затвердженої форми подаються до закінчення терміну прийому заявок на участь у змаганні. Дозволяється подання командної заявки під час проведення адміністративної перевірки. Заявка повинна включати в себе: відомості про водіїв: прізвище, ім'я, номер ліцензії водія, спортивний розряд, клас, стартовий номер та номер технічного паспорту автомобіля; прізвище, ім'я, номер ліцензії. Під час адміністративної перевірки заявка засвідчується підписами Представника та водіїв. Правила сплати Заявочного внеску за участь у командному заліку регламентуються вимогами Пункту 6.4 даного Регламенту.

## 6.6. Повернення заявочних внесків

Заявочний внесок буде повернуто повністю у наступних випадках:

- Якщо змагання не відбулося
- Якщо заявку на участь було скасовано до 22.08.2014 року.

## 6.7. Публікація заявок

Жодна заявка не може бути опублікована, якщо Організаційний комітет не отримав належним чином заповнений заявочний бланк разом з відповідним добровільним внеском на розвиток автомобільного спорту. Повні списки допущених водіїв зі стартовими номерами публікуються після закінчення адміністративної перевірки.

## 6.8. Відповідальність

Фактом подання заявки представник і водій підтверджують знання НСК FAU, даного, Додаткового Регламентів та Плану Безпеки, приймають встановлені умови без обмежень, зобов'язуються виконувати всі правила і вимоги НСК FAU, офіційних осіб змагання та Організатора.

## 6.9. Присвоєння стартових номерів

Здійснюється Організатором змагання з можливим урахуванням побажань Представника або водія змагань.

**6.10. Попередня реєстрація** та прийом заявок проводиться винятково через офіційний сайт Чемпіонату або через інший ресурс визначений Комітетом, членом Комітету з дрег - рейсінгу або уповноваженою ним особою. Відповідальна особа за реєстрацію на змагання в Вінниці Анатолій Глінський.

## 7. ДОПУЩЕНІ АВТОМОБІЛІ

**7.1.** До участі в етапах Чемпіонату України допускаються серійні та сертифіковані FAU (внесені у Національний реєстр спеціальних механічних транспортних засобів для автомобільного спорту на день проведення передстартового контролю) автомобілі, що відповідають «Технічним вимогам до автомобілів, що допускаються до участі у змаганнях Чемпіонату України з дрег - рейсінгу» (Додаток 1) затверджених в порядку встановленому КАС FAU у наступних залікових групах:

Залікова група	Клас		
	Передній привід	Задній привід	Повний привід
«СТРІТ»	Стріт FWD	Стріт RWD	Стріт AWD
«ПРО»	Про FWD	Про RWD	Про AWD

Один водій може бути допущений у декількох класах та групах одночасно, але не більш ніж у трьох класах одного змагання.

Один автомобіль може бути одночасно допущений до участі у двох залікових групах за незмінного типу приводу (передній, задній або повний) та відповідати всім технічним



вимогам до залікової групи «СТРІТ».

## **7.2. Дозвіл на участь у додатковому класі**

Колегія Спортивних Комісарів може, до закінчення адміністративної перевірки та затвердження складу допущених водіїв, дозволити водію участь у індивідуальному заліку у додатковому класі, якщо внесено додатковий стартовий внесок ( в разі наявності стартових внесків) та автомобіль відповідає вимогам Пунктів 5.1. цього Регламенту відповідно.

Водій може брати участь у змаганні у різних класах на різних автомобілях. Заявочний внесок за участь у додатковому класі має відповідати розміру стандартного внеску без застосування правил його збільшення згідно з Пунктом 4.4 (в разі його наявності).

## **8. ЕКІПРУВАННЯ ВОДІЇВ**

### **8.1. Група «СТРІТ»**

Водіям потрібно мати екіпірування з омологацією FIA ( FIA Standard 8856-2000) чи згідно специфікацій SFI ОБОВ'ЯЗКОВО.

Шолом омологований ФІА або згідно специфікацій SFI ОБОВ'ЯЗКОВИЙ для застосування.

Використання під час усіх заїздів надійно зафіксованого на голові водія шолома ОБОВ'ЯЗКОВЕ.

Система обмеження руху голови (HANS) – рекомендована.

(роз'яснення див. дод.2, ст. 2.15 (ТЕХНІЧНИЙ РЕГЛАМЕНТ))

### **8.2. Група «ПРО»**

Водіям тих автомобілів, які відповідають лише вимогам групи «ПРО» потрібно мати екіпірування з омологацією FIA ( FIA Standard 8856-2000) чи згідно специфікацій SFI ОБОВ'ЯЗКОВО.

Шолом омологований ФІА або згідно специфікацій SFI ОБОВ'ЯЗКОВИЙ для застосування.

Використання під час усіх заїздів надійно зафіксованого на голові водія шолома ОБОВ'ЯЗКОВЕ.

Система обмеження руху голови (HANS) – рекомендована.

( роз'яснення див. дод.2, ст. 3.15(ТЕХНІЧНИЙ РЕГЛАМЕНТ))

## **9. ОБОВ'ЯЗКОВІ ПЕРЕВІРКИ І КОНТРОЛЬ**

### **9.1. Адміністративні перевірки**

Представники представляють своїх водіїв до пункту адміністративної перевірки та забезпечують умови для проведення технічної інспекції своїх автомобілів у відповідності з Програмою змагання.

Тільки Колегія Спортивних Комісарів може дозволити проведення адміністративної перевірки та Технічної інспекції в разі запізнення, якщо таке запізнення викликано форс-мажорними обставинами та якщо було подано заявку згідно Пункту 4.2.

#### **9.1.1. Адміністративні перевірки:**

Перевіряються ліцензії представника, водія, документи на автомобіль, страховий поліс страхування життя та здоров'я водія на час проведення змагання, наявність відмітки про проходження медичного огляду на відповідному бланку організатора, затверженому Комітетом з дрег рейсінгу.

Представники і водії, документи яких не відповідають вимогам FAU , не допускаються до участі у змаганні. Додатково, під час реєстрації, необхідно заповнити та надати

організатору змагання форму реєстрації персоналу, який буде обслуговувати автомобіль та забезпечувати виступ водіїв представника.

Адміністративні та технічні перевірки проводяться за опублікованим деталізованим розкладом. Розклад проведення публікується на офіційному веб-сайті організатора (за відсутності – на сайті комітету з дрег рейсінгу) змагання після закінчення попереднього терміну прийняття заявок але не пізніше ніж за 48 годин до початку адміністративних перевірок. Водії, яких було заявлено пізніше ніж за 72 години до початку адміністративних перевірок проходять адміністративні перевірки останніми відповідно до призначеного організатором особистого часу проходження. Штраф за несвоєчасне прибуття на адміністративну перевірку – 500 гривень.

#### **9.1.2. Технічна інспекція:**

Перевіряється відповідність автомобіля записам у технічному паспорті, діючим технічним вимогам даного Регламенту, іншим вимогам Додаткового Регламенту. Автомобіль не допускається до участі у змаганні, якщо він не відповідає вимогам даного Регламенту та Додаткового регламенту змагання.

##### **Процедура проведення Технічної інспекції:**

Технічна інспекція виконується шляхом прибуття Технічного Комісара до закріпленого за водієм місця у Сервісному парку та огляді автомобіля на місці. Неготовність представити Технічному комісару необхідні документи (технічний паспорт ДАІ та спортивний технічний паспорт, сертифікати та/або інші посвідчуючі документи та встановлене обладнання на вимогу Комісара), відсутність автомобіля у відповідному місці у Сервісному парку або відсутність персоналу, який може представити автомобіль для огляду буде пеналізовано.

Штраф за неготовність до проведення технічної інспекції заявленого автомобіля – 500 грн.

- 9.2.** Представники представляють своїх водіїв для проведення медичного огляду одразу після проходження Адміністративних перевірок, які проводяться за індивідуальним деталізованим розкладом.
- 9.3.** Організатори зобов'язані провести брифінг для всіх пілотів, які приймають участь у змаганні. Час та місце проведення брифінгу має бути вказано у програмі змагання. Штраф за відсутність на обов'язковому брифінгу – 500 гривень.
- 9.4. Медичний контроль під час змагання**  
Директор змагання та/або Колегія Спортивних Комісарів змагання можуть вимагати проведення додаткового медичного огляду будь-якого водія в будь-який час змагання.
- 9.5. Технічний Контроль під час змагання**  
Офіційні особи, які проводять Технічну інспекцію мають право:  
а) вимагати перевірки відповідності автомобіля у будь-який час під час змагання;  
б) заборонити подальшу участь автомобіля у змаганні при виявленні раніше невідомих невідповідностей Технічним вимогам даного Регламенту.
- 9.6.** Будь-які автомобілі, які після проведення Технічної інспекції було розібрано або модифіковано таким чином, що це може вплинути на безпеку або на відповідність автомобіля, або який потрапив у аварію, повинен бути представлений для проведення додаткового обстеження.

## **10. СТРАХУВАННЯ**

- 10.1.** Кожний водій, що допускається до участі у змаганні повинен мати дійсний на день

проведення змагання договір страхування життя та здоров'я на суму не менше ніж 100 000 (сто тисяч грн.), чинний для участі у автомобільних змаганнях.

#### **10.2. Покриття цивільної відповідальності Організатора:**

Організатор змагання забезпечує покриття цивільно-правової відповідальності власників автомобілів учасників змагання за шкоду життю, здоров'ю та майну третіх осіб у розмірі не менше 500 000 грн. на весь час проведення змагання.

Страхування цивільної відповідальності повинно бути оформлене без шкоди будь-якому особистому страховому полісу, який був оформлений Представником або будь-якою іншою особою, яка бере участь у змаганні.

### **11. СПОРТИВНІ НОМЕРИ ТА ЕМБЛЕМИ**

**11.1.** На автомобілях всіх класів в обов'язковому порядку наносяться написи на бокових частинах автомобілів: прізвище, ім'я водія, репродукція державного прапора України або країни, у якій видано ліцензію водія, з висотою шрифту не менше 40 мм. і розміщенням їх з двох боків автомобіля. Інші написи і реклама – згідно НСК FAU .

**11.2.** Організатор надає на кожний автомобіль два панно з присвоєними номерами. Організатор надає стікер на лобове скло автомобіля на якому зазначені в обов'язковому порядку зліва направо логотип FAU логотип Чемпіонату, логотип організатора етапу,. Ці панно та лобовий стікер мають бути надійно закріплені на автомобілі учасника у встановлених даним Регламентом місцях до початку передстартового контролю.

**11.3.** Цифри, що позначають стартовий номер автомобіля, який бере участь у змаганнях, повинні бути класичного типу (а саме: 1 2 3 4 5 6 7 8 9 0) та контрастувати на фоні кольору підкладки.

**11.4.** Розміри стартового номеру для всіх автомобілів: мінімальна висота цифр - 100 мм, ширина будь-якого елементу цифри - 30 мм; мінімальний розмір прямокутника, у якому знаходиться стартовий номер (ширина на висоту) – 300 x 200 мм. Цифри стартового номеру повинні розміщуватися у прямокутнику таким чином, щоб відстань між внутрішніми краями рамки і будь-яким елементом цифр була не менше 50 мм.

**11.5.** Стартові номери і рекламні написи не можуть виступати за габарити автомобіля.

### **12. РЕКЛАМА**

#### **12.1. Реклама**

Організатор зобов'язаний забезпечити кожного водія комплектом офіційних наклейок етапу і включити в Додатковий Регламент змагання схему їх розташування. Протягом усього змагання офіційні наклейки повинні бути розташовані на автомобілі, при цьому вони повинні бути повністю відкриті.

За порушення цієї вимоги Представник пеналізується грошовим штрафом, розмір якого повинен бути вказаний в Додатковому Регламенті змагання. Але такий штраф не може перевищувати розмір Заявочного внеску до відповідного класу (у випадку, коли заявочні внески відсутні – відповідно до стандартного внеску), у якому допущено даний автомобіль.

#### **12.2. Обмеження на рекламу**

Представники та водії можуть розміщувати на власних автомобілях будь-яку рекламу за умови, що ця реклама:

- дозволена законодавчими актами України та Регламентом Чемпіонату ;
- не носить образливого характеру;

- не займає місця, зарезервовані для емблем та номерів змагання;
- не заважає видимості з місця водія.

Назва автомобільного виробника не може бути пов'язана з назвою змагання або розміщуватися в обов'язковій рекламі організатора.

### **12.3. Обов'язкова реклама організатора**

Рекламні місця на номерах змагання, які розташовані на дверних панно, призначені для реклами організаторів. Ця реклама є обов'язковою і не може бути відхилена представниками або водіями.

### **12.4. Необов'язкова (додаткова) реклама організатора**

Будь-яка інша реклама, запропонована організатором, може бути тільки додатковою. Відмова від цієї реклами не може призвести до збільшення плати за участь більш ніж вдвічі відносно тієї суми, яку встановлено з додатковою рекламою.

За відмову від додаткової реклами, яка стосується марки автомобіля, на представника або водія не може бути накладено додаткову плату за участь.

Представники та водії, які приймають додаткову рекламу організаторів, повинні залишити для неї місця, які вказані в Додатку до Додаткового Регламенту.

- 12.5.** У разі виникнення спірних питань, тільки FAU має можливість для їх рішення.

## **13. ЗАГАЛЬНІ ВИМОГИ ДО БЕЗПЕКИ ПІД ЧАС ПРОВЕДЕННЯ ЗМАГАННЯ**

- 13.1.** Всі учасники та гості змагань зобов'язані виконувати правила внутрішнього розпорядку на трасі змагання, встановлені Організатором та включені до Додаткового регламенту змагання.

Організатор зобов'язаний забезпечити облаштування траси змагань, Парку сервісу відповідно до затвердженого Плану безпеки, що контролюється Директором змагання.

- 13.2.** Водію суворо заборонено вести свій автомобіль у напрямку, протилежному встановленому напрямку руху, по доріжці на якій проводяться заїзди, крім випадків, коли це безумовно необхідно для виводу автомобіля з небезпечного положення.

Дозволяється штовхати автомобіль для виводу його з небезпечного положення тільки під керівництвом офіційних осіб суддів траси, маршалів змагань.

- 13.3.** Під час заїздів водії можуть використовувати для руху тільки призначену для них доріжку.

- 13.4.** Впродовж всього заходу водії можуть використовувати для руху тільки трасу відповідно до її схеми та Плану Безпеки змагань.

- 13.5.** Якщо автомобіль зупинився під час заїздів, він повинен бути усунений з траси так швидко, як це можливо, щоб його присутність не створювала небезпеки або перешкод для інших автомобілів.

Якщо водій не може самостійно вивести свій автомобіль з небезпечного місця, це повинні зробити офіційні особи.

- 13.6.** Якщо водій був втягнений у зіткнення, він не може залишити місце проведення змагань без дозволу Спортивних Комісарів.

- 13.7.** Ремонт автомобіля дозволяється тільки в сервісному парку та лише за дозволом та під наглядом офіційних осіб змагання.

- 13.8.** У передстартовому накопичувачі та зоні прогріву заправка та дозаправка автомобілів

заборонена.

**13.9. Заправка автомобілів в сервісній зоні лише за умови забезпечення протипожежної безпеки.**

Механікам рекомендовано бути одягненими у вогнезахисний одяг. Відповідальність за заправку покладено тільки на учасника змагань.

Під час заправки двигун повинен бути вимкнений.

Під час заправки водію не рекомендовано знаходитися в автомобілі; втім, якщо він залишається всередині, ремені безпеки повинні бути розстібнутими та двері відчиненими.

Механіки, що виконують дозаправку, повинні мати при собі 1 або більше вогнегасників, спеціально призначених для гасіння горючої рідини, із загальною місткістю вогнегасного складу щонайменше 4 кг.

За виявленні порушення правил заправки, спортивними комісарами буде накладено грошову пеналізацію.

**13.10.** Прогрівати колеса водій має право лише в спеціальній зоні прогріву шин. Організатор змагання зобов'язаний забезпечити облаштування зони прогріву шин, з нанесенням відповідних позначок, та надання необхідних засобів, при можливості. Почати прогрів коліс водій має право лише в тому разі, якщо його викликано на стартову позицію, перед ним немає інших транспортних засобів та людей і він отримав дозвіл судді старту на ці дії. Розігрівання гуми до стану її займання категорично заборонено. Тривалість розігрівання на місці — не більше 3-х хвилин. Організатор зобов'язаний забезпечити можливість виїзду автомобілю в стартову зону по сухому покриттю.

**13.11.** Дозволяється допомога не більше двох механіків в утримуванні автомобіля під час проведення процедури прогріву шин, всю основну допомогу в процедурі прогріву шин забезпечують маршали старту. Присутність інших осіб в зоні прогріву шин заборонена.

**13.12.** Дозволяється прогрівати шини на ходу зі стартом з стартової зони та перетином лінії старту, але лише за дозволом судді старту та не далі ніж 20 метрів від стартової лінії. Заборонено прогрів шин у стартовій зоні стоячи на місці з застосуванням води. Заборонено охолодження авто в стартовій зоні. Заборонено прогрів шин у стартовій зоні стоячи на місці з застосуванням води.

**13.13.** На території передстартового накопичувача має право знаходитись лише два представника водія, який готується до своєї спроби. Ці представники мають право здійснювати лише дії пов'язані з очищенням коліс від бруду після прогріву. Усі інші дії забороняються. Присутність інших осіб заборонена.

**13.14.** Ніхто, окрім водія автомобіля, офіційних осіб змагання, уповноваженого персоналу траси, пожежних, медиків не має права доторкатись до автомобіля, що зупинився, якщо він знаходиться на трасі змагань.

**13.15.** Водії, які беруть участь у заїздах, повинні бути завжди одягнені відповідно до вимог розділу 6 «Екіпірування водіїв»

**13.16.** Черговий заїзд дозволений тільки після з'їзду автомобілів, що стартують раніше, з траси.

**13.17.** Всі автомобілі повинні заводитися і займати положення на старті без сторонньої допомоги. Двигун автомобіля перед стартом включений.

**13.18.** Визначення положення автомобіля повинне здійснюватися водієм за допомогою індикаторів світлофора. Підтвердженням того, що автомобіль встановлено правильно буде одночасна робота двох ліній індикаторів на стартовому світлофорі, а саме мають

спрацювати та не гаснути індикатори «PRE-STAGE» та «STAGE».

- 13.19. Знаходиться в зоні старту мають право не більше двох механіків водія, який готується до заїзду. Після заїзду представники водія повинні одразу залишити стартову зону. Знаходиться в зоні старту можуть лише особи з дозволу Суддів лінії старту та Директора змагання. Змагання повинно бути зупинено якщо в зоні старту знаходяться будь-які особи не допущені знаходитись в зоні старту. Змагання продовжується Директором змагання після повного очищення від осіб без відповідного допуску до стартової зони.
- 13.20. Водіям забороняється отримувати сторонню допомогу на трасі (завинятком допомоги від офіційних осіб змагання).
- 13.21. При русі по трасі забороняється перетинати осьові бічні обмежувальні лінії (знаки). Сигнали світлофора або звукове повідомлення про припинення заїзду — зобов'язують водіїв негайно припинити заїзд.
- 13.22. За витікання рідин автомобіля в стартовій зоні зараховується поразка в заїзді, а також накладається пеналізація передбачена Додатковим Регламентом.
- 13.23. Якщо водій має серйозні технічні труднощі під час заїзду, він повинен залишити трасу якнайшвидше, не створюючи небезпеки для інших водіїв.
- 13.24. Під час заїздів виїзд на трасу допускається тільки з дозволу Директора змагання.
- 13.25. Під час заїздів в автомобілі повинен знаходитись тільки один водій, який заявлений для участі в змаганні на цьому автомобілі.
- 13.26. Жодна з деталей автомобіля (у т.ч. і баласт) не може від'єднуватись від автомобіля з моменту в'їзду до передстартового накопичувача до моменту фінішування заїзду. Водій відповідає за надійне закріплення всіх елементів, що знаходяться у салоні відповідно до Технічних вимог Чемпіонату.
- 13.27. У фінальних заїздах під наглядом офіційних осіб дозволяється відкривати кришку капота автомобіля в зоні накопичування для більш ефективного охолодження двигуна. Ця дія не може тривати більше ніж 10 хвилин.

## 14. ЗОНА СЕРВІСУ (ПАРК СЕРВІСУ)

Для кожного автомобіля групи «СТРІТ» організатор має виділити 1 сервісне місце розмірами 5x7 метрів.

Для кожного автомобіля групи «ПРО» організатор має виділити 1 сервісне місце розмірами 5x10 метрів.

До і після закінчення фінальної частини змагань автомобілі, що брали у цій частині змагання по кожному окремому класу, а також автомобілі, на які вкажуть Спортивні Комісари або Директор змагання, повинні без зупинки заїхати у Зону Сервісу.

Автомобілі, які не заїхали у Зону Сервісу, або що прибули туди з запізненням, або іншим чином порушили режим Зони Сервісу, виключаються з змагань.

В Зоні Сервісу автомобілі повинні знаходитись до моменту повідомлення офіційної особи про дозвіл виїзду на тренувальні заїзди або на фінальні заїзди.

У випадку подання протестів, режим Зони Сервісу продовжується до моменту прийняття відповідного рішення про його зняття Колегією Спортивних Комісарів. Виконання будь-яких робіт по перевірці автомобілів мають проводитись в порядку, передбаченому «Рекомендаціями по організації роботи технічних комісарів», затверджених FAU.

### 14.1. Загальні правила виконання заїздів

Порядок заїздів встановлюється Директором змагання та оголошується на офіційній дошці

оголошень. Водії прибувають на старт за оголошенням офіційних осіб змагання.

На старт водії прибувають з передстартового накопичувача через спеціальну зону прогріву шин.

Водій при прибутті на старт повинен бути пристебнутим пасом(ами) безпеки, з надійно зафіксованим на голові шоломом, застібнутим комбінезоном (для групи «ПРО»).

Вогнегасник повинен бути надійно закріплений в салоні автомобіля в доступних для водія межах.

Старт у всіх заїздах дається кожному водію з допомогою стартового світлофору або за відповідною командою судді старту, в порядку, встановленому Додатковим регламентом.

Виїзд на старт із сервісного парку здійснюється по смузі виїзду в стартову зону в порядку, затвердженому Директором змагання. Водії в'їжджають в зону передстартового накопичувача та розміщують свої автомобілі на території передстартового накопичувача, згідно вказівок комісарів траси. На території передстартового накопичувача водій має знаходитись в своєму авто або безпосередньо поруч із ним. Якщо водій покинув автомобіль, що спричинило неможливість його повідомлення про виклик на старт, або автомобіль не зміг своїм ходом дістатися зони старту – водій до цього заїзду не допускається.

Під час фінальних заїздів водію зараховується поразка.

Перемога зараховується тому водію, який першим перетнув лінію фінішу. Після здійснення кожного заїзду тренування та/або кваліфікації водії повертаються в сервісний парк по маршруту, який вказується в схемі траси.

#### **14.2. Тренувальні заїзди**

Проведення тренувальних заїздів не є обов'язковою вимогою до проведення змагання та проводяться за бажанням організатора змагання.

До участі у тренувальних заїздах допускаються водії, які пройшли технічну інспекцію та отримали дозвіл від Головного секретаря змагання.

Проводиться у вільній формі за бажанням водія у встановлений організатором часовий проміжок відповідно до розкладу. Обмеження кількості спроб на один автомобіль – не більше 3 спроб або за рішенням Директора змагань.

#### **14.3. Кваліфікаційні заїзди**

До кваліфікаційних заїздів допускаються водії, допущені рішенням Колегії Спортивних Комісарів за результатами адміністративної та передстартової перевірок. Водій зобов'язаний взяти участь у не менше ніж в 1 (одному) та не більше ніж в 3 (трьох) кваліфікаційних заїздах, у кожному класі, у якому він заявлений для участі у змаганні відповідно до розкладу змагання, якщо інше не передбачено Додатковим регламентом. Дана вимога діє навіть тоді, коли один автомобіль заявлено у декількох класах паралельно та не може збільшуватись.

Водію буде зарахований результат кращого заїзду до всіх класів, у яких він заявлений, для участі у фінальній частині змагання.

Кваліфікаційні заїзди проводяться між двома водіями змагань або в одиночному заїзді на вільний вибір водія.

Якщо водій допустив фальстарт у заїзді – для водія дана спроба буде вважатися такою, що її виконано, але її результат анулюється.

Якщо водій не здолав вчасно дистанцію, та зафіксовано брейкстарт у 30 секунд, заїзд буде зупинено суддею старту, а водію, який допустив брейкстарт заїзд анулюється.

Якщо заїзд зупинено з форс-мажорних обставин, буде призначено повторний старт у заїзді.

Рішення про зупинку заїзду з форс-мажорних обставин приймає Директор змагання. У

випадку, коли заїзд зупинено внаслідок аварії або виникнення технічної несправності, та водій не проїхав залікову дистанцію, повторний старт не дається, а водію який зазнав аварії спроба вважається виконаною. Якщо при тих самих умовах водій проїхав залікову дистанцію та отримав час проходження дистанції – даний результат буде внесено як результат одного окремого кваліфікаційного заїзду.

Час у кваліфікаційних заїздах визначається за допомогою електронного пристрою з точністю до 0,001 сек. Для визначення результатів кваліфікаційних заїздів враховується чистий час проходження автомобілем дистанції без урахування часу реакції водія на світлофор.

Для визначення результатів кваліфікаційних заїздів враховується найменший час подолання дистанції у заїзді.

Підсумки кваліфікаційних заїздів встановлюються по кожному класу окремо та загальний результат всіх водіїв. За результатами кваліфікаційних заїздів складається "Протокол кваліфікаційних заїздів", який оприлюднюється на Офіційній дошці оголошень протягом 15 хвилин після останньої кваліфікаційної спроби.

#### **14.4. Фінальні заїзди в залікових класах**

Якщо водій покинув автомобіль, що спричинило неможливість його повідомлення про виклик на старт, або автомобіль не зміг своїм ходом дістатися зони старту – водій до цього заїзду не допускається та йому зараховується поразка.

Фінальні заїзди у кожному класі складаються з чвертьфіналів, півфіналів, передфіналу та фіналу відповідно до схеми формування сітки фінальних заїздів у Додатку №2 до даного Регламенту.

До участі у фінальних заїздах у відповідному класі допускаються 8 водіїв, що досягли найменшого часу під час кваліфікаційних заїздів. У випадку, якщо всього в класі заявлено більше 5 але менше 8 водіїв, кількість водіїв, допущених до фінальних заїздів встановлюється з відповідно до одного з варіантів формування змагальної сітки, які наведено у Додатку №2 до даного Регламенту.

Якщо водій, час якого увійшов у 8-м кращих відповідного класу не може продовжувати змагання у фінальних заїздах, інший водій, якого було визначено опонентом відповідно до обраної сітки, у відповідному класі буде оголошено переможцем у парі. Обов'язкова умова – такий водій у будь-якому випадку має проїхати залікову дистанцію та не допустити ні фальстарт, ні брейкстарт.

Якщо водій відмовляється стартувати у заїзді, або не може здійснити старт за будь-яких умов, згідно графіку змагань, йому зараховується поразка у відповідному заїзді. Переможцем в заїзді визначається інший водій за умови подолання дистанції та встановлення результату.

Якщо водій допустив фальстарт у заїзді, заїзд буде зупинено суддею старту, а водію, який допустив фальстарт буде призначено поразку у заїзді.

Якщо водій не здолав вчасно дистанцію та зафіксовано брейкстарт у 30 сек., водію зараховується технічна поразка в цьому заїзді.

Якщо заїзд зупинено з форс-мажорних обставин, буде призначено повторний старт у заїзді.

Рішення про зупинку заїзду з форс-мажорних обставин приймає Директор змагання. У випадку, коли заїзд зупинено внаслідок аварії, повторний старт не дається, а водію, який потрапив у аварію, зараховується поразка в заїзді.

Під час заїздів класів залікової групи «ПРО» та залікового класу допускається перерва до 5-ти хвилин між заїздами за вимогою одного з водіїв. Якщо водію потрібно більше 5-ти хвилин, або він не може повернутися на старт через 5-ть хвилин, за умови згоди суперника, йому надається ще 5-ть хвилин. При перевищенні ліміту у 5-ть хвилин або незгоді



суперника щодо надання додаткових 5-ти хвилин – такому водію зараховується поразка.  
У заїздах переможцем кожної пари в ПРО класах є той водій, який здобув 1 (одну) перемогу.

У фінальних заїздах переможцем кожної пари в СТРИТ класах є той водій, який в 1/4 та 1/2 здобув одну перемогу, а у заїзді за перше друге місце дві перемоги. Заїзд за перше друге місце проводиться зі зміною доріжок після заїзду.

Після кожного заїзду в фінальній частині змагання водії повертаються:

- в разі, якщо заїзди в його класі не завершені – в передстартовий накопичувач по маршруту, який вказується в схемі траси.
- в разі, якщо заїзди в його класі завершені – в Парк Сервісу по маршруту, який вказується в схемі траси.

Автомобілі залишаються у Парку Сервісу до відповідного рішення Колегії Спортивних Комісарів згідно Додаткового регламенту.

## 15. КЛАСИФІКАЦІЯ. НАРАХУВАННЯ ОЧОК. РОЗПОДІЛ МІСЦЬ

15.1. Після кожного змагання, включеного у залік Чемпіонату встановлюється наступна класифікація:

- Класифікація водіїв у кожному класі;
- Класифікація командного результату серед команд.

15.2. Порядок нарахування очок:

Водіям за виборені місця присвоюються очки за таблицею:

Місце	Очки
1	14
2	12
3	10
4	8
5	6
6	4
7	2
8	1

15.3. Першість серед водіїв у класі на окремому змаганні визначається:

1 – 2 місця	за результатами фінального заїзду. 1 місце у переможця заїзду.
3 – 4 місця	за результатами заїзду за третє місце. 3 місце у переможця заїзду.
5 – 8 місця	ділять між собою водії, що отримали поразку у чвертьфінальних заїздах та ранжуються у класифікації відповідно за кращим встановленим часом під час фінальних заїздів

15.4. При виникненні форс-мажорних обставин, визнаних FAU, що не дають змоги завершити або перенести змагання у розумні терміни, результати змагання можуть бути встановлені на підставі кваліфікаційних заїздів, якщо вони проводились.

15.5. При рівності очок у команд, першість встановлюється шляхом порівняння кращих місць у класах, що посіли водії команди, при подальшій рівності – в порівнянні результатів

других водіїв, далі – третіх водіїв (відсутність третього водія є гіршим результатом).

- 15.6.** У Чемпіонаті першість серед команд визначається по найбільшій сумі очок, набраних ними на всіх етапах. При рівності очок першість визначається за кращим місцем, зайнятим командою на останньому етапі. При подальшій рівності - порівнюються наступні кращі місця (передостанньому і т.д.) етапах. Чемпіонат у командному заліку вважається таким, що не відбувся, якщо в ньому взяли участь менше 4 команд.
- 15.7.** Водій вважається таким, що взяв участь у Чемпіонаті якщо він був допущений до участі щонайменше в одному етапі.
- 15.8.** Звання Чемпіона України з гонок на прискорення у класі присвоюється та місця визначаються за найбільшою сумою очок, набраних водіями на всіх етапах, які враховуються для заліку. При цьому враховуються 4 кращих результати. У випадку, якщо фактично відбулося 4 етапи – враховуються всі результати.
- 15.9.** Якщо водії при остаточній класифікації набрали однакову кількість очок, то першість визначається за кращим місцем зайнятим на останньому етапі Чемпіонату. При подальшій рівності перевагу матиме той водій, який має кращий результат на останньому, (передостанньому і т. д.) етапі.
- 15.10.** ЗВАННЯ ЧЕМПІОНА УКРАЇНИ ПРИСВОЮЄТЬСЯ У ВИПАДКУ, ЯКЩО СУМАРНО НА ВСІХ ЕТАПАХ ЧЕМПІОНАТУ ВІДПОВІДНОГО РОКУ СТАРТУВАЛО НЕ МЕНШЕ 10 ВОДІЇВ У ПЕВНОМУ КЛАСІ.  
При меншій кількості водіїв присвоюється звання Переможця змагань Чемпіонату України.  
Якщо стартувало менше 10 але не менше 7 водіїв - нагороджуються дипломами тільки водії, що посіли 1 та 2 місця.  
Якщо стартувало менше 7 але не менше 5 водіїв - нагороджується тільки водій, що посів 1 місце.  
Якщо протягом Чемпіонату в Заліковому класі стартувало менше 5-ти водіїв, то Чемпіонат вважається таким, що не відбувся і нагородження не проводиться.
- 15.11.** Якщо у певному класі відбулося менше 4 етапів Чемпіонат у цьому класі вважається таким, що не відбувся.

## **16. ПРОТЕСТИ І АПЕЛЯЦІЇ.**

- 16.1.** Будь-який протест повинен бути поданий у відповідності з НСК FAU .

Для залікової групи «СТРІТ» у Чемпіонаті кожен протест повинен подаватися у письмовій формі, підписаний власником ліцензії Представника та повинен супроводжуватись внеском у розмірі 250 грн. та гарантійним внеском у сумі:

- 1000 грн. - за перевірку однієї з частин автомобіля (двигун, трансмісія, керування, гальмівна система і т.і.), яка не потребує розбирання агрегату;
    - 4000 грн. - за перевірку однієї з частин автомобіля (двигун, трансмісія, керування, гальмівна система і т.і.), яка потребує розбирання агрегату;
- 16.2.** Для залікової групи «ПРО» у Чемпіонаті кожен протест повинен подаватися у письмовій формі, підписаний власником ліцензії Представника та повинен супроводжуватись внеском у розмірі 250 грн. та гарантійним внеском у сумі:
- 3000 грн. - за перевірку однієї з частин автомобіля (двигун, трансмісія, керування, гальмівна система і т.і.), яка не потребує розбирання агрегату;

- 10000 грн. - за перевірку одної з частин автомобіля (двигун, трансмісія, керування, гальмівна система і т.і.), яка потребує розбирання агрегату;
- 16.3.** Витрати, що пов'язані з виконанням робіт по демонтажу та монтажу при перевірці протесту, що не покриваються гарантійнім внеском відносяться на рахунок протестуючої сторони.
- 16.4.** Внески, вказані у п.п. 18.1 та 18.2 повертаються тільки у випадку, якщо протест виявився обґрунтованим, або на основі рішення FAU .
- 16.5.** Протести подаються Директору змагання. При відсутності Директора змагання протести подаються будь-кому зі Спортивних Комісарів.
- 16.6.** Забороняється внесення протестів щодо рішень суддів лінії старту, суддів фінішу, суддів хронометражу або суддів факту по суті виконання ними своїх службових обов'язків.
- 16.7.** Представники можуть подавати апеляції відносно прийнятих рішень у відповідності з НСК FAU .
- 16.8.** Для збереження за собою права на апеляцію Представник зобов'язаний протягом години після опублікування цього рішення повідомити Спортивних Комісарів про намір опротестувати їх рішення.

## **ДОДАТОК 1. ТЕХНІЧНИЙ РЕГЛАМЕНТ ЧЕМПІОНАТУ УКРАЇНИ**

### **Технічні вимоги до автомобілів, що допускаються до участі у змаганнях Чемпіонату України з дрег рейсінгу.**

#### **1. Термінологія**

##### **1.1. БАЗОВА МОДЕЛЬ ТА БАЗОВИЙ ТРАНСПОРТНИЙ ЗАСІБ.**

Повністю оригінальний легковий автомобіль з серії випущених даним виробником, не піддався ніяким змінам щодо стану поставки з підприємства-виробника і отримав

сертифікат - «схвалення типу транспортного засобу » для експлуатації на дорогах загального користування.

**1.2. НЕБЕЗПЕЧНА КОНСТРУКЦІЯ.**

З огляду на те, що навіть при формальній відповідності автомобіля справжнім Вимогам, не виключається можливість технічних рішень, що представляють небезпеку для Водія і оточуючих, Технічний комісар має право не допустити той чи інший автомобіль до змагань, якщо визнає конструкцію даного автомобіля чи будь-якого його елементу небезпечною. Прийняття остаточного рішення з даного питання на змаганнях є прерогативою КСК.

**1.3. Схема кріплень ременів безпеки.**

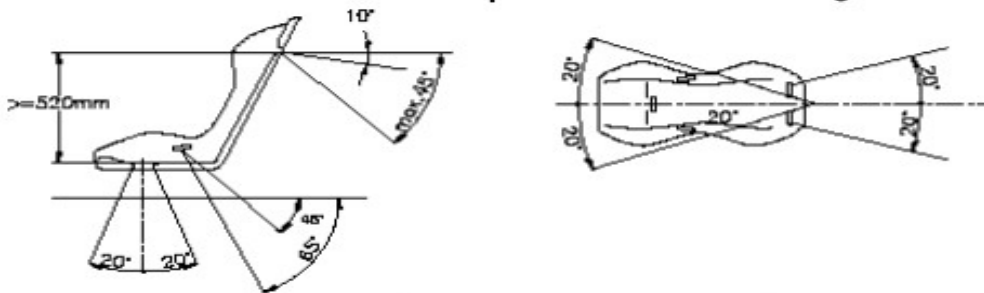
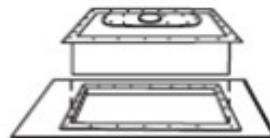


рис.2

TYPICAL FUEL CELL INSTALLATIONS



Cells without mounting flanges use 1.25"x1" (.3 x 2.54cm) straps top and bottom bolted or welded to frame in trunk



Weld 1" (2.54cm) tube frame to trunk floor to bolt to cell frame.

рис.1

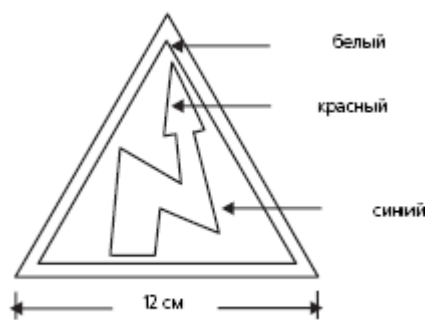
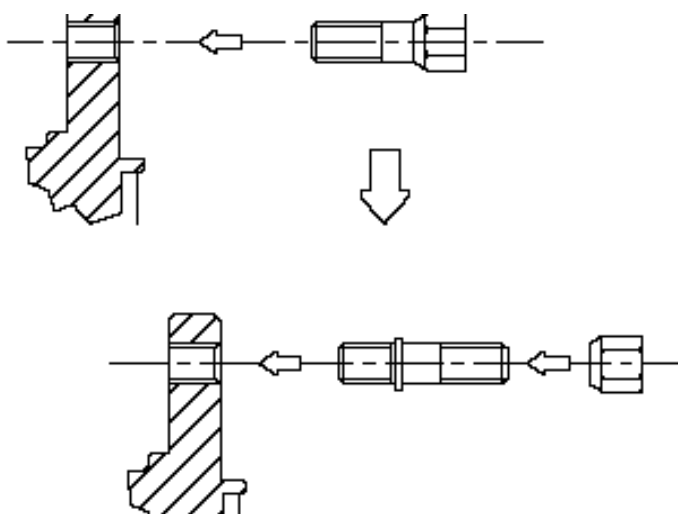


рис. 6



Рис7

## 2. ЗАЛКОВА ГРУПА «СТРІТ»

### 2.1. ДВИГУН

Зміни в двигуні не обмежуються. Двигун повинен бути розміщений в моторному відсіку базової моделі. Дозволяється використання інших моделей двигуна того ж виробника що і кузов. Напрямок та просторове розташування коленвалу має відповідати базовій моделі.

*Встановлення іншого двигуна не повинно викликати втручання в кузов та заводські точки кріплення двигуна, допускається лише підсилення заводських кріплень.*

Дозволяється використання системи впорскування закису азоту. Якщо таку систему встановлено – на правому задньому боковому вікні повинна бути наліпка згідно з Додатком «DRAWINGS – DRAGSTERS» до загальних вимог до дрег - рейсінгу FIA та схеми-малюнку №2. Її виготовлення та розповсюдження серед допущених до змагання учасників покладається на організатора змагання.

Система може бути встановлена в салоні або у багажному відділенні. Балон(и) повинен бути оснащений клапаном скидання тиску, що має виведену за борт автомобіля вентиляцію. На системі, що встановлено, повинне бути маркування заводу виробника з ідентифікацією типу системи N2O та штампом CE або DOT класифікацій про мінімально допустимий тиск 124 бар (1800 фунтів) . Системи повинні бути комерційно доступні та змонтовані відповідно до рекомендацій виробника.

Кріплення системи повинне відповідати вимогам статті 253 Додатку J FIA . Використання кріплення з пластику – заборонено.  
<http://fau.ua/rus/documentshttp://fau.ua/rus/documents>

Нагрівання балонів дозволено за умови використання спеціальних систем підігріву типу «ковдра» з регулятором температури. Інші способи зовнішнього нагріву заборонені.

Системи електронного управління двигуном не обмежуються.

### 2.2. ТРАНСМІСІЯ

Коробка швидкостей базової конструкції, синхронізована (якщо механічна). Модифікації дозволено. Система та принцип перемикання швидкостей повинні бути базовими.

Тип приводу (передній, задній, повний ) повинний залишатися базовим для даної моделі.

Система рульового керування та підсилювач рульового керування повинні бути базовими, без змін.

Всім автомобілям з механічними та автоматичними коробками перемикання швидкостей, що мають відмінності від базової конструкції у механізмі зчеплення чи гідротрансформатора або у самому зчепленні/гідротрансформаторі **РЕКОМЕНДОВАНО** встановити захист картеру зчеплення/гідротрансформатора (Scatter Shield), що закриває 2/3 кола (зверху та з обох боків) і розмір якого становить не менше ніж 100мм в ширину та не менше ніж 3 мм в товщину, матеріал – сталь (Рис-7). Захист картеру зчеплення може бути розборним та складатися з декількох частин, які повинні бути надійно скріплені між собою болтами діам. 8 мм та класу 8.8. Або може бути застосований кевларовий гнучкий захист (Bellhousing Blanket) за сертифікатом SFI 4.1 та 9.1

<http://www.sfi foundation.com/drag-racing/http://www.sfi foundation.com/drag-racing/>  
<http://www.sfi foundation.com/http://www.sfi foundation.com/>

### 2.3. ВИХЛОПНА СИСТЕМА

Система вихлопу має бути повної довжини. Випуск вихлопних газів через глушник позаду автомобіля. Викид вихлопних газів до глушника може бути тільки через клапани регулювання наддуву (Wastegate), та повинен бути спрямований до низу.

## 2.4. КУЗОВ

Усі несучі конструкції кузова повинні бути базовими. Вкорочення, звуження, свердлення, хімічна обробка та ін. роботи по кузову, з метою полегшення ваги кузову та його невід'ємних частин, за рахунок обробки різних елементів комплектного кузову автомобіля заборонені. Забороняється заміна оригінального даху, крил, та інших елементів кузову, що мають кріплення до кузова відмінні від болтових.

Забороняється використання матеріалів, що мають вміст магнію.

Автомобілі повинні мати усі базові двері з базовою системою кріплення. Всі двері повинні функціонувати як з салону так і ззовні та бути базової конструкції, якою автомобіль комплектується з заводу-виробника.

Лобове скло повинне бути базовим. Усі вікна та склопідйомники автомобіля повинні бути базовими.

Всі автомобілі повинні бути обладнані зовнішніми дзеркалами заднього виду з обох боків.

Бампери, крила повинні бути жорстко закріплені на кузові без проміжків, за допомогою інструменту.

Дозволяється заміна бамперів, кришки капоту, кришки багажнику та бокових крил (якщо вони мають лише болтове кріплення до кузову) на такі ж з композитних матеріалів, з дотриманням вимог п. 1.3.2.

Автомобілям, які долають залікову дистанцію швидше ніж 11,5 сек, чи мають швидкість на фініші більше 217 км/год **РЕКОМЕНДОВАНО** бути обладнаним каркасом безпеки омоологованим ФІА чи побудованим згідно вимог статті 253 додатку J FIA <http://fau.ua/rus/documents> чи згідно специфікації SFI <http://www.sfifoundation.com/drag-racing/http://www.sfifoundation.com/drag-racing/>

Попереду і позаду повинні бути буксировальні пристосування.

## 2.5. СИСТЕМА ПОЖЕЖОГАСІННЯ

Кожен автомобіль повинен бути обладнаний закріпленим в салоні (в зоні вільного доступу водія) що найменш одним ручним вогнегасником, вагою не менше 2 кг.

## 2.6. ЕЛЕКТРОУСТАТКУВАННЯ

У випадку зміни місця розташування акумуляторних батарей, повинні бути дотримані наступні умови:

- 1) акумулятор повинний розташовуватися на металевому піддоні з закраїнами, що щільно охоплюють з боків нижню частину акумулятора;
- 2) акумулятор повинен бути закріплений як мінімум двома сталевими стрічками з ізолюючими підкладками, розміром не менш 20мм x 0,8мм, що охоплюють його і закріплені на кузові 4 болтами діаметром не менш 8 мм. і повинен бути накритий герметичним коробом, який має вентиляцію, відведена за межі салону.
- 3) у місцях кріплення стрічок кузов повинний бути посилений металевими пластинами площею не менш 20 см<sup>2</sup> і товщиною не менш 3 мм;
- 4) кріплення кожного з перерахованих елементів (піддон, акумулятор, кожух) повинні бути незалежними.

Дозволяється перенос акумуляторної батареї до багажного відділення – обов'язковим є встановлення хоча б одного розмикача маси, що вимикає всі електричні компоненти автомобіля.

## 2.7. ПАЛЬНЕ

Дозволяється використовувати будь-який бензин або дизельне паливо (відповідно до типу двигуна). Дозволяється впорскування суміші води з метанолом у впускний колектор.

## **2.8. БАКИ ДЛЯ ПАЛЬНОГО**

Дозволяється встановлення додаткового безпечного баку. Рекомендовано омологований FIA. <http://fau.ua/rus/documents>

### **Вимоги до розміщення баків для пального:**

Баки для пального, заливні горловини і вентиляційні отвори не повинні розташовуватися усередині пасажирського відділення і відділення водія і повинні гарантувати відсутність витоків палива. А також всі елементи паливної системи (бензопроводи, фільтри, клапани, паливні помпи та інш.) повинні бути розташовані за межами пасажирського салону та/або ізольовані металевими герметичними перегородками.

Якщо баки для пального і їхні заливні горловини розташовані в багажнику, то повинні бути передбачені отвори для стоку випадково пролитого в багажнику пального, а також передбачити вентиляцію відсіку/баку для пального за межі кузова. Заливна горловина не повинна розташовуватися над акумулятором.

Кріплення бака на новому місці повинне бути здійснено не менш, ніж двома сталевими стрічками мінімальним розміром 20 x 0,8 мм. Кузов у місцях кріплення стрічок повинний бути посилений сталевими накладками товщиною не менш 3,0 мм і площею не менш 20 см<sup>2</sup>.

## **2.9. ГАЛЬМІВНА СИСТЕМА ТА ПІДВІСКА**

Гальмівна система на автомобілях повинна бути базовою, дозволяється змінювати лише супорти, диски, колодки та рухомі гальмівні шланги (між точкою кріплення на кузові та на супорті). Видалення системи ABS та вакуумного або електро-підсилення гальм забороняється.

Кожний автомобіль повинен бути обладнаний мінімально одним амортизатором на кожне колесо, змінювати точки кріплення елементів підвіски на кузові заборонено.

## **2.10. ОСВІТЛЮВАЛЬНЕ ОБЛАДНАННЯ**

Дозволяється демонтаж протитуманної оптики. Всі інші базові освітлювальні елементи, що передбачені заводом-виробником повинні бути збережені.

Дозволяється модифікація однієї передньої фари головного світла під заборник для повітря. При цьому ближнє світло повинне функціонувати.

## **2.11. ІНТЕР'ЄР**

Салон повинен бути комплектним без виключень. Приборна панель, система вентиляції та торпеда мають бути збережені, функціонування обов'язкове.

У кожному автомобілі водійське місце повинне бути обладнане ременем безпеки. Конструкція може залишатися базовою, відповідно даній моделі автомобіля.

Сидіння можуть бути замінені на більш легкі та призначені для автоспорту, що потягне за собою встановлення спортивних ременів безпеки у відповідності з вимогами додатку J FIA. Якщо замінені місця кріплення сидіння, то вони повинні відповідати вимогам статті 253 додатку J FIA. <http://fau.ua/rus/documents> Функціонування та наявність усіх базових для даної моделі авто засобів безпеки обов'язкове.

## **2.12. БАЛАСТ**

Баласт допускається, за умови жорсткого кріплення до кузова автомобіля. Кріплення баласту повинне бути надійним і витримувати віброудари та інерційні навантаження, що виникають при русі автомобіля.

## **2.13. КОЛІСНІ ДИСКИ ТА ШИНИ**



Дозволяється використання тільки радіальних шин, сертифікованих для шляхів загального користування (на боці повинно бути нанесено фабричним способом клеймо у вигляді букви „E” або «DOT») шини повинні мати заводський протектор та відповідати умовам експлуатації автомобіля по максимальному навантаженню і швидкості руху;

Комплектні колеса однієї осі автомобіля повинні бути однаковими.

**Забороняється застосування діагональних шин (типу drag slick), шин с шипами, шин типу «докатка», трейлерних та коліс для сільгосптехніки та таких, що мають відшарування протектора й ушкодження каркаса шини.**

Комплектні колеса вільні, за умови, що вони можуть розміститися в межах кузова. Це означає, що при вертикальному вимірюванні верхня частина комплектного колеса, що розташована вертикально по центру поверхні колеса повинна бути закрита кузовом.

Кріплення коліс болтами може бути замінено на кріплення шпильками та гайками. малюнок №3

## **2.14. ДОРОЖНІЙ ПРОСВІТ**

Жодна деталь автомобіля, що стоїть на колесах (крім еластичних бризковиків), не повинна торкатися поверхні дороги, навіть якщо спущені обидві шини з однієї сторони автомобіля. Дорожній просвіт має бути не менше 7,6 см спереду авто, та 5.1 см від картеру двигуна.

## **2.15. ОДЯГ (ЕКІПРУВАННЯ) ВОДІЯ**

Водіям мати костюм чи комбенізон з омологацією ФІА ( FIA Standard 8856-2000) чи згідно SFI Spec 3.2A/1, SFI Spec 3.2A/5, SFI Spec 3.2A/15, SFI Spec 3.2A/20 ОBOB`ЯЗКОВО

<http://www.fia.com/sites/default/files/regulation/file/FIA%20Homologation%20Regulations%20for%20Safety>

[http://www.fia.com/sites/default/files/regulation/file/FIA Homologation Regulations for Safety Equipment\\_1.pdf](http://www.fia.com/sites/default/files/regulation/file/FIA%20Homologation%20Regulations%20for%20Safety%20Equipment_1.pdf)

<http://www.sfi.foundation.com/wp-content/pdfs/manufacturers/3.2A%20Manufacturers%20List.pdf>

[http://www.sfi.foundation.com/wp-content/pdfs/manufacturers/3.2A Manufacturers List.pdf](http://www.sfi.foundation.com/wp-content/pdfs/manufacturers/3.2A%20Manufacturers%20List.pdf)

дотримуючись списоку всіх специфікацій SFI застосовних до FIA:

[http://www.fia.com/sites/default/files/regulation/file/Dragsters\\_Sp](http://www.fia.com/sites/default/files/regulation/file/Dragsters_Sp)

[http://www.fia.com/sites/default/files/regulation/file/Dragsters\\_Sp](http://www.fia.com/sites/default/files/regulation/file/Dragsters_Sp)

[http://www.fia.com/sites/default/files/regulation/file/Dragsters\\_Sp](http://www.fia.com/sites/default/files/regulation/file/Dragsters_Sp)

[http://www.fia.com/sites/default/files/regulation/file/Dragsters\\_Sp](http://www.fia.com/sites/default/files/regulation/file/Dragsters_Sp)

[http://www.fia.com/sites/default/files/regulation/file/Dragsters\\_Sp](http://www.fia.com/sites/default/files/regulation/file/Dragsters_Sp)

[http://www.fia.com/sites/default/files/regulation/file/Dragsters\\_Sp](http://www.fia.com/sites/default/files/regulation/file/Dragsters_Sp)

Мати рукавиці та взуття з омологацією ФІА ( FIA Standard 8856-2000) чи згідно SFI Spec 3.3/1, SFI Spec 3.3/15, SFI Spec 3.3/20 ОBOB`ЯЗКОВО.

<http://www.fia.com/sites/default/files/regulation/file/FIA%20Homologation%20Regulations%20for%20Safety>

[http://www.fia.com/sites/default/files/regulation/file/FIA Homologation Regulations for Safety Equipment\\_1.pdf](http://www.fia.com/sites/default/files/regulation/file/FIA%20Homologation%20Regulations%20for%20Safety%20Equipment_1.pdf)

<http://www.sfi.foundation.com/wp-content/pdfs/manufacturers/3.3%20Manufacturers%20List.pdf>

[http://www.sfi.foundation.com/wp-content/pdfs/manufacturers/3.3 Manufacturers List.pdf](http://www.sfi.foundation.com/wp-content/pdfs/manufacturers/3.3%20Manufacturers%20List.pdf)

дотримуючись списоку всіх специфікацій SFI застосовних до FIA:

[http://www.fia.com/sites/default/files/regulation/file/Dragsters\\_Sp](http://www.fia.com/sites/default/files/regulation/file/Dragsters_Sp)

[http://www.fia.com/sites/default/files/regulation/file/Dragsters\\_Sp](http://www.fia.com/sites/default/files/regulation/file/Dragsters_Sp)

[http://www.fia.com/sites/default/files/regulation/file/Dragsters\\_Sp%C3%A9cificationsSFI\\_Yearbook2014\\_D%C3%A9c.2013.pdf](http://www.fia.com/sites/default/files/regulation/file/Dragsters_Sp%C3%A9cificationsSFI_Yearbook2014_D%C3%A9c.2013.pdf)  
[http://www.fia.com/sites/default/files/regulation/file/Dragsters\\_Sp%C3%A9cificationsSFI\\_Yearbook2014\\_D%C3%A9c.2013.pdf](http://www.fia.com/sites/default/files/regulation/file/Dragsters_Sp%C3%A9cificationsSFI_Yearbook2014_D%C3%A9c.2013.pdf)

Шолом омологований ФІА або згідно SFI Спец 31.1 ОБОВ'ЯЗКОВО.

[http://www.fia.com/sites/default/files/regulation/file/FIA%20Homologation%20Regulations%20for%20Safety%20Equipment\\_1.pdf](http://www.fia.com/sites/default/files/regulation/file/FIA%20Homologation%20Regulations%20for%20Safety%20Equipment_1.pdf)  
[http://www.fia.com/sites/default/files/regulation/file/FIA Homologation Regulations for Safety Equipment\\_1.pdf](http://www.fia.com/sites/default/files/regulation/file/FIA Homologation Regulations for Safety Equipment_1.pdf)  
<http://www.sfi-foundation.com/wp-content/pdfs/manufacturers/31.1%20Manufacturers%20List.pdf>  
<http://www.sfi-foundation.com/wp-content/pdfs/manufacturers/31.1 Manufacturers List.pdf>

дотримуючись списоку всіх специфікацій SFI застосовних до FIA:

[http://www.fia.com/sites/default/files/regulation/file/Dragsters\\_Sp%C3%A9cificationsSFI\\_Yearbook2014\\_D%C3%A9c.2013.pdf](http://www.fia.com/sites/default/files/regulation/file/Dragsters_Sp%C3%A9cificationsSFI_Yearbook2014_D%C3%A9c.2013.pdf)  
[http://www.fia.com/sites/default/files/regulation/file/Dragsters\\_Sp%C3%A9cificationsSFI\\_Yearbook2014\\_D%C3%A9c.2013.pdf](http://www.fia.com/sites/default/files/regulation/file/Dragsters_Sp%C3%A9cificationsSFI_Yearbook2014_D%C3%A9c.2013.pdf)  
[http://www.fia.com/sites/default/files/regulation/file/Dragsters\\_Sp%C3%A9cificationsSFI\\_Yearbook2014\\_D%C3%A9c.2013.pdf](http://www.fia.com/sites/default/files/regulation/file/Dragsters_Sp%C3%A9cificationsSFI_Yearbook2014_D%C3%A9c.2013.pdf)

Використання під час усіх заїздів надійно зафіксованого на голові водія шолома ОБОВ'ЯЗКОВО.

Система обмеження руху голови (HANS) – рекомендована.

Нижня білизна, підшоломник та шкарпетки омологовані ФІА чи згідно згідно SFI Спец 3.3 РЕКОМЕНДОВАНО .

[http://www.fia.com/sites/default/files/regulation/file/FIA%20Homologation%20Regulations%20for%20Safety%20Equipment\\_1.pdf](http://www.fia.com/sites/default/files/regulation/file/FIA%20Homologation%20Regulations%20for%20Safety%20Equipment_1.pdf)  
[http://www.fia.com/sites/default/files/regulation/file/FIA Homologation Regulations for Safety Equipment\\_1.pdf](http://www.fia.com/sites/default/files/regulation/file/FIA Homologation Regulations for Safety Equipment_1.pdf)  
<http://www.sfi-foundation.com/wp-content/pdfs/manufacturers/3.3%20Manufacturers%20List.pdf>  
<http://www.sfi-foundation.com/wp-content/pdfs/manufacturers/3.3 Manufacturers List.pdf>

дотримуючись списоку всіх специфікацій SFI застосовних до FIA:

[http://www.fia.com/sites/default/files/regulation/file/Dragsters\\_Sp%C3%A9cificationsSFI\\_Yearbook2014\\_D%C3%A9c.2013.pdf](http://www.fia.com/sites/default/files/regulation/file/Dragsters_Sp%C3%A9cificationsSFI_Yearbook2014_D%C3%A9c.2013.pdf)  
[http://www.fia.com/sites/default/files/regulation/file/Dragsters\\_Sp%C3%A9cificationsSFI\\_Yearbook2014\\_D%C3%A9c.2013.pdf](http://www.fia.com/sites/default/files/regulation/file/Dragsters_Sp%C3%A9cificationsSFI_Yearbook2014_D%C3%A9c.2013.pdf)  
[http://www.fia.com/sites/default/files/regulation/file/Dragsters\\_Sp%C3%A9cificationsSFI\\_Yearbook2014\\_D%C3%A9c.2013.pdf](http://www.fia.com/sites/default/files/regulation/file/Dragsters_Sp%C3%A9cificationsSFI_Yearbook2014_D%C3%A9c.2013.pdf)  
[http://www.fia.com/sites/default/files/regulation/file/Dragsters\\_Sp%C3%A9cificationsSFI\\_Yearbook2014\\_D%C3%A9c.2013.pdf](http://www.fia.com/sites/default/files/regulation/file/Dragsters_Sp%C3%A9cificationsSFI_Yearbook2014_D%C3%A9c.2013.pdf)  
[http://www.fia.com/sites/default/files/regulation/file/Dragsters\\_Sp%C3%A9cificationsSFI\\_Yearbook2014\\_D%C3%A9c.2013.pdf](http://www.fia.com/sites/default/files/regulation/file/Dragsters_Sp%C3%A9cificationsSFI_Yearbook2014_D%C3%A9c.2013.pdf)  
[http://www.fia.com/sites/default/files/regulation/file/Dragsters\\_Sp%C3%A9cificationsSFI\\_Yearbook2014\\_D%C3%A9c.2013.pdf](http://www.fia.com/sites/default/files/regulation/file/Dragsters_Sp%C3%A9cificationsSFI_Yearbook2014_D%C3%A9c.2013.pdf)  
[http://www.fia.com/sites/default/files/regulation/file/Dragsters\\_Sp%C3%A9cificationsSFI\\_Yearbook2014\\_D%C3%A9c.2013.pdf](http://www.fia.com/sites/default/files/regulation/file/Dragsters_Sp%C3%A9cificationsSFI_Yearbook2014_D%C3%A9c.2013.pdf)  
[http://www.fia.com/sites/default/files/regulation/file/Dragsters\\_Sp%C3%A9cificationsSFI\\_Yearbook2014\\_D%C3%A9c.2013.pdf](http://www.fia.com/sites/default/files/regulation/file/Dragsters_Sp%C3%A9cificationsSFI_Yearbook2014_D%C3%A9c.2013.pdf)  
[http://www.fia.com/sites/default/files/regulation/file/Dragsters\\_Sp%C3%A9cificationsSFI\\_Yearbook2014\\_D%C3%A9c.2013.pdf](http://www.fia.com/sites/default/files/regulation/file/Dragsters_Sp%C3%A9cificationsSFI_Yearbook2014_D%C3%A9c.2013.pdf)  
[http://www.fia.com/sites/default/files/regulation/file/Dragsters\\_Sp%C3%A9cificationsSFI\\_Yearbook2014\\_D%C3%A9c.2013.pdf](http://www.fia.com/sites/default/files/regulation/file/Dragsters_Sp%C3%A9cificationsSFI_Yearbook2014_D%C3%A9c.2013.pdf)  
[http://www.fia.com/sites/default/files/regulation/file/Dragsters\\_Sp%C3%A9cificationsSFI\\_Yearbook2014\\_D%C3%A9c.2013.pdf](http://www.fia.com/sites/default/files/regulation/file/Dragsters_Sp%C3%A9cificationsSFI_Yearbook2014_D%C3%A9c.2013.pdf)  
[http://www.fia.com/sites/default/files/regulation/file/Dragsters\\_Sp%C3%A9cificationsSFI\\_Yearbook2014\\_D%C3%A9c.2013.pdf](http://www.fia.com/sites/default/files/regulation/file/Dragsters_Sp%C3%A9cificationsSFI_Yearbook2014_D%C3%A9c.2013.pdf)  
[http://www.fia.com/sites/default/files/regulation/file/Dragsters\\_Sp%C3%A9cificationsSFI\\_Yearbook2014\\_D%C3%A9c.2013.pdf](http://www.fia.com/sites/default/files/regulation/file/Dragsters_Sp%C3%A9cificationsSFI_Yearbook2014_D%C3%A9c.2013.pdf)  
[http://www.fia.com/sites/default/files/regulation/file/Dragsters\\_Sp%C3%A9cificationsSFI\\_Yearbook2014\\_D%C3%A9c.2013.pdf](http://www.fia.com/sites/default/files/regulation/file/Dragsters_Sp%C3%A9cificationsSFI_Yearbook2014_D%C3%A9c.2013.pdf)

### **3. ТЕХНІЧНІ ВИМОГИ. ЗАЛІКОВА ГРУПА «ПРО»**

#### **3.1. ДВИГУН**

Зміни в двигуні не обмежуються. Дозволяється заміна двигуна на будь-який інший. Дозволяється зміна місця розташування двигуна за умови, що він буде повністю відокремлений від водія та баку з паливом протипожежною металевою перетинкою. Мінімальна допустима товщина перетинки 2.5 мм (матеріал – алюміній) та 0.8 мм (матеріал – сталь).

Дозволяється використання системи впорскування закису азоту. Якщо таку систему встановлено – на правому задньому боковому вікні повинна бути наліпка згідно Додатку № «DRAWINGS – DRAGSTERS» до загальних вимог до гонок на прискорення FIA та схеми-малюнку №2. Її виготовлення та розповсюдження серед допущених до змагання водіїв покладається на організатора змагання.

Система може бути встановлена в салоні або у багажному відділенні. Балон(и) повинен бути оснащений клапаном скидання тиску, що має виведену за межі автомобіля вентиляцію. На системі, що встановлено, повинно бути маркування заводу виробника з ідентифікацією типу системи N2O та відтиском CE або DOT класифікацій про мінімально допустимий тиск 124 бар (1800 фунтів). Системи повинні бути комерційно доступні та змонтовані відповідно до рекомендацій виробника.

Кріплення системи повинно відповідати вимогам статті 253 Додатку J FIA <http://fau.ua/rus/documents>. Використання кріплення з пластику – заборонено. Нагрівання балонів дозволено за умови використання спеціальних систем підігріву типу «ковдра» з регулятором температури. Інші способи зовнішнього нагріву заборонені.

Системи електронного управління двигуном не обмежуються.

### 3.2. ТРАНСМІСІЯ

Коробки перемикання швидкостей не обмежуються. Розташування і конструкція приводу перемикання швидкостей не обмежується. Якщо автомобіль обладнаний автоматичною трансмісією іншого виробника ніж базова коробка швидкостей, – селектор вибору режиму руху повинен мати механічне (пружинного типу) блокування включення реверсивного ходу.

Тип приводу (передній, задній, повний ) можуть бути змінені. Система рульового керування може бути змінена.

Всі автомобілі **ПОВИННІ** мати захист картеру зчеплення\ гідротрансформатора (Scatter Shield), що закриває 2/3 кола (зверху та з обох боків) , і становить не менш ніж 100мм в ширину та не менш ніж 4 мм в товщину, матеріал – сталь (Рис-7).

Захист картеру зчеплення може бути розборним та складатися з декількох частин, які повинні бути надійно скріплені між собою болтами діам.8 мм та класу 8.8. Або може бути встановлено кевларовий гнучкий захист (Bellhousing Blanket) за сертифікатом SFI Spec 4.1, 6.1, 6.2, 6.3 чи 9.1

<http://www.sfi-foundation.com/drag-racing/http://www.sfi-foundation.com/drag-racing/>

### 3.3. ВИХЛОПНА СИСТЕМА

Спортивний вихлоп дозволений при умові, що він не розташований в бік водія чи паливних баків (те ж стосується виходів з Wastegate).

### 3.4. КУЗОВ

Усі несучі конструкції кузова можуть бути змінені. Габарити кузова – можуть бути змінені. Вкорочення, звуження, свердлення та ін. роботи по кузову з метою полегшення за рахунок обробки різних елементів комплектного кузова автомобіля **ДОЗВОЛЕНІ** за умови збереження безпечності конструкції.

Встановлення каркасу безпеки омоологованого FIA чи побудованого згідно вимог статті 253 додатку J FIA або згідно специфікації SFI обов'язкове для всіх автомобілів з повним

кузовом та цілим не зміненим силовим каркасом кузова. <http://fau.ua/rus/documents>, автомобілі зі зміненою силовою структурою кузова, або на базі просторової рами повинні повністю відповідати технічним вимогам до відповідних класів Додатку [argentina.com] «DRAWINGS – DRAGSTERS» до загальних вимог до гонок на прискорення FIA чи специфікаціям SFI відповідних класів.

Накладки відповідно до SFI 45.1 на каркас безпеки у місцях можливого контакту з тілом та шоломом обов'язкові до встановлення на всіх автомобілях, що долають залізкову дистанцію швидше за 9.99 секунди.

Якщо кузов побудовано на основі рамної трубчастої конструкції, він повинен мати: Протипожежні перетинки товщиною 3 мм (алюміній) або 0,8 мм (сталь), що розташовані від однієї сторони трубчастої рами до іншої, від верху моторного відсіку до низу полу. Перетинка повинна забезпечувати перекриття між двигуном та/або баком з паливом і пасажирським відсіком. Всі отвори в протипожежній перетинці повинні бути ущільнені алюмінієм або сталлю. Використання матеріалів з вмістом магнію заборонено.

**Днище.** Всі автомобілі, що не мають днища повинні бути обладнані панелями полу, що виготовлені з сталі або алюмінію - повинні простягатися на всю довжину та ширину пасажирського відсіку та закінчуватися позаду водійського сидіння.

Захисна плита двигуна повинна мати дренажні отвори для попередження накоплення різних рідин та сторонніх матеріалів, що можуть призвести до виникнення пожеги.

Плита повинна бути вироблена з алюмінію товщиною 3 мм або сталі товщиною 0,8 мм. Використання матеріалів з вмістом магнію заборонено.

Хімічна обробка кузова заборонена.

Забороняється використання матеріалів, що мають вміст магнію.

Усі задньомоторні автомобілі повинні мати захисну протипожежну перегородку для захисту водія та баків з паливом від двигуна (моторного відсіку) товщиною 3 мм (матеріал – алюміній) або 0,8 мм (матеріал – сталь).

Автомобілі з закритим кузовом повинні мати обидві передні двері з можливістю для закривання та відкривання і завіси. Завіси не повинні бути розташовані на задній стійці або порозі. Ковзні, розсувні двері не допускаються. Передні двері повинні функціонувати як з салону так й ззовні. Заміна дверей на полегшені дозволяється.

Лобове скло має бути багатошаровим (наприклад, триплекс) та розташованим симетрично щодо середньої лінії автомобіля. Мінімально дозволена висота 250 мм і ширина скла, обмірювана на половині його висоти - 1000 мм. Застосування лобового скла виготовлене із загартованого скла, дозволено тільки, якщо воно є оригінальними для даного автомобіля.

Автомобілі повинні мати всі прозорі вікна. Матеріал усіх бічних і заднього вікон може бути або скло або прозорий пластик Lexan, полікарбонат або плексиглас товщиною 3 мм. Вікна повинні бути жорстко прикріплені до кузова за допомогою інструмента. Вікно передніх дверей повинно відкриватися не менш чим на 1/3 своїй поверхні для забезпечення вентиляції. Дозволяється застосовувати додаткові деталі для кріплення бокових вікон та лобового скла.

Бампери, крила мають бути жорстко закріплені на кузові без проміжків за допомогою інструменту.

Мінімальна колісна база 2120 мм окрім автомобілів з оригінальним двигуном та його заводською компоновкою.

Попереду і позаду встановлюються пристосування для буксирування. Вони повинні бути міцними, мати замкнуту форму, діаметр отвору не менш 30 мм і не виступати за периметр автомобіля, видимий зверху. У випадку їхньої наявності з заводу- виробника -

можуть бути збережені заводські буксирувальні пристрої.

Рекомендовано 2014 рік використання віконної сітки водія за специфікацією SFI 27.1. або омоологованої FIA.

### **3.5. СИСТЕМА ПОЖЕЖОГАСІННЯ**

Кожен автомобіль повинен бути обладнаний закріпленим в салоні що найменш одним або двома вогнегасниками, із загальною масою вогнегасної речовини не менше за 2 кг. Ручні вогнегасники на автомобілі повинні розміщуватись в легко доступних для водія місцях. Кріплення вогнегасників повинне бути надійним і витримувати віброударні та інерційні навантаження, що виникають при русі автомобіля, а також забезпечувати в разі потреби швидке знімання вогнегасників без застосування інструмента. Конструкція кріплень повинна бути виконана зі сталі та витримувати навантаження сили прискорення у 25g.

На корпусі кожного ручного вогнегасника повинна бути нанесене маркування з вказівкою найменування підприємства-виробника, маси і типу вогнегасної речовини, дати виготовлення і чергового повторного огляду. Термін повторного огляду не повинний перевищувати двох років з моменту виготовлення або дати останнього повторного огляду. Допускається оцінки про повторний огляд заносити в прикладений до вогнегасника паспорт або на бірку з вказівкою найменування і координат сервісного центру.

Кожен автомобіль повинен бути обладнаний бортовою системою пожежогасіння, система та її кріплення має відповідати додатку J FIA або специфікації SFI <http://fau.ua/files/doc/500d076d77fd1.pdf>

### **3.6. ЕЛЕКТРОУСТАТКУВАННЯ**

Акумуляторна батарея може розміщуватися у моторному відсіку, в багажному відділенні та її кріплення повинно відповідати наступним вимогам:

- 1) акумулятор повинен бути розташований на металевому піддоні з закраїнами, що охоплюють з боків низ акумулятора;
- 2) акумулятор повинний кріпитися як мінімум двома сталевими стрічками з ізолюючими підкладками, розміром не менш 20мм x 0,8 мм, що охоплюють його і закріплені на кузові 4 болтами діаметром не менш 10 мм. і повинен бути накритий герметичним коробом, який має вентиляцію, виведену за межі салону.
- 3) у місцях кріплення стрічок кузов повинен бути посилений металевими пластинами площею не менше 20 см<sup>2</sup> і товщиною не менше 3 мм;
- 4) кріплення кожного з перерахованих елементів (піддон, акумулятор, кожух) повинне бути незалежним.

Встановлення подвійного розмикача маси (ззовні та у салоні), що вимикає всі електричні компоненти автомобіля обов'язкове. Розташування розмикача маси ззовні автомобіля біля нижньої лінії переднього вітрового скла – його візуальне маркування є обов'язковим відповідно до Додатку «DRAWINGS – DRAGSTERS» до загальних вимог до гонок на прискорення FIA та схеми-малюнку №6.

Руйнування кріплення будь-якого елемента не повинне послабляти інші.

### **3.7. ПАЛЬНЕ**

Дозволяється використовувати будь-який бензин або дизельне пальне (відповідно до типу двигуна). Дозволяється впорскування суміші води та метанолу у впускний колектор.

### **3.8. БАКИ ДЛЯ ПАЛЬНОГО**

Дозволяється використання базового або безпечного баку. Рекомендовано омоологований ФІА <http://fau.ua/rus/documents>

### **Вимоги до паливних баків:**

Баки для пального, їхні заливні горловини і вентиляційні отвори не повинні розташовуватися усередині пасажирського відділення і відділення водія та повинні гарантувати відсутність витоків палива. А також всі елементи паливної системи (бензопроводи, фільтри, клапани, паливні помпи та інш.) повинні бути розташовані за межами пасажирського салону та/або ізольовані металевими герметичними перегородками.

Якщо паливні баки і їхні наливні горловини розташовані в багажнику, то повинні бути передбачені отвори для стоку випадково пролитого в багажнику палива, а також передбачити вентиляцію паливного відсіку/баку за межі кузову.

Заливна горловина не повинна розташовуватися над акумулятором.

Кріплення бака на новому місці повинне бути здійснено не менш, ніж двома сталевими стрічками мінімальним розміром 20 x 0,8 мм. Кузов у місцях кріплення стрічок повинний бути посилений сталевими накладками товщиною не менш 3,0 мм і площею не менш 20 см<sup>2</sup>. Рекомендована схема кріплення зображена у Додатку «DRAWINGS – DRAGSTERS» до загальних вимог до гонок на прискорення FIA та схемі-малюнку №1.

### **3.9. ГАЛЬМІВНА СИСТЕМА ТА ПІДВІСКА**

Гальмівна система на автомобілях повинна бути базової модифікації. Гальмівна система може бути замінена на іншу, але яка дозволяє виконати безпечне гальмування на трасі проведення Чемпіонату України. У випадку зміни базової гальмівної системи вона все одно має мати мінімально по одному гідравлічному тормозному циліндру на кожне колесо, а також незалежні контури управління цими циліндрами. У разі змін у гальмівних магістралях, вони повинні бути прокладені в місцях, де контакт з трансмісією та вихлопною системою неможливий.

Автомобілі які долають залікову дистанцію швидше ніж за 9 секунд, або мають швидкість на фініші більше 241.4 км /год . по вимогам FIA мають бути обладнані гальмівним парашутом.

Кожний автомобіль повинний бути обладнаний мінімально одним амортизатором на кожне колесо.

### **3.10. ОСВІТЛЮВАЛЬНЕ УСТАТКУВАННЯ**

Обов'язково не менше 1-ого (одного) стоп-сигналу червоного кольору у задній частині автомобіля.

Всі базові отвори для освітлювального устаткування, що залишилися порожніми повинні бути закриті, якщо не використовуються для поліпшення вентиляції моторного відсіку.

### **3.11. ІНТЕР'ЄР**

Приборна панель, система вентиляції та торпедо можуть бути демонтовані, функціонування необов'язкове.

Обов'язкова наявність лише водійського сидіння з місцями кріплення, що відповідають вимогам статті 253 додатку J FIA та омологованих ременів безпеки встановлених відповідно з додатком J або специфікації SFI.

<http://fau.ua/files/doc/500d076d77fd1.pdf><http://fau.ua/files/doc/500d076d77fd1.pdf>

Сидіння водія повинне бути спортивного типу та мати діючу омологацію ФІА (дозволяються сидіння виробництва Kirkey Racing Fabrication); паски безпеки повинні мати діючу омологацію ФІА або SFI 16.1.

<http://fau.ua/files/doc/500d076d77fd1.pdf><http://fau.ua/files/doc/500d076d77fd1.pdf>

Оббивка з кріпленнями на водійських дверцятах повинна бути базова або

модифікована, що повністю закриває внутрішню частину дверцят.

У салоні автомобіля забороняється знаходження жодного елемента, що несе небезпеку для здоров'я та життя водія у разі аварії.

### 3.12. БАЛАСТ

Баласт допускається, за умови жорсткого кріплення до кузова автомобіля. Кріплення баласту повинно бути надійним і витримувати віброудари та інерційні навантаження, що виникають при русі автомобіля. Схему кріплення викладено у Додатку «DRAWINGS – DRAGSTERS» до загальних вимог до гонок на прискорення FIA та схемі-малюнку.

### 3.13. КОЛІСНІ ДИСКИ ТА ШИНИ

Шини спортивні, повинні відповідати умовам експлуатації автомобіля по максимальному навантаженню і швидкості руху

Комплектні колеса однієї осі автомобіля повинні бути однаковими.

**Категорично забороняється використання на одному автомобілі радіальних та діагональних шин (типу «сліки») одночасно.**

**Приклад: передня вісь – радіальні, задня вісь – діагональні.**

Забороняється застосування шин с шипами, шин типу «докатка», трейлерних та коліс для сільгосптехніки та таких, що мають відшарування протектора й ушкодження каркаса.

*Рекомендовано розміщення коліс в межах кузова.* Дозволяється максимальний виліт коліс ведучої вісі за межі кузова на 20 мм з кожної сторони.

Кріплення коліс болтами може бути замінено на кріплення шпильками та гайками. Використання діагональних шин та шин без заводського протектору дозволяється лише автомобілям, які повністю відповідають всім технічним вимогам класу «ПРО».

### 3.14. ДОРОЖНІЙ ПРОСВІТ

Жодна деталь автомобіля, що стоїть на колесах (крім еластичних бризковиків), не повинна торкатися поверхні дороги, навіть якщо спущені обидві шини з однієї сторони автомобіля. Дорожній просвіт має бути не менше 7,6 см спереду авто, та 5.1 см від картеру двигуна.

### 3.15. ОДЯГ (ЕКІПРУВАННЯ) ВОДІЯ

Водіям мати костюм чи комбенізон з омологацією ФІА ( FIA Standard 8856-2000) чи згідно SFI Spec 3.2A/1, SFI Spec 3.2A/5, SFI Spec 3.2A/15, SFI Spec 3.2A/20 ОБОВ'ЯЗКОВО

<http://www.fia.com/sites/default/files/regulation/file/FIA%20Homologation%20Regulations%20for%20Safety>

[http://www.fia.com/sites/default/files/regulation/file/FIA\\_Homologation\\_Regulations\\_for\\_Safety\\_Equipment\\_1.pdf](http://www.fia.com/sites/default/files/regulation/file/FIA_Homologation_Regulations_for_Safety_Equipment_1.pdf)

<http://www.sfifoundation.com/wp-content/pdfs/manufacturers/3.2A%20Manufacturers%20List.pdf>

[http://www.sfifoundation.com/wp-content/pdfs/manufacturers/3.2A\\_Manufacturers\\_List.pdf](http://www.sfifoundation.com/wp-content/pdfs/manufacturers/3.2A_Manufacturers_List.pdf)

дотримуючись списоку всіх специфікацій SFI застосовних до FIA:

[http://www.fia.com/sites/default/files/regulation/file/Dragsters\\_Sp](http://www.fia.com/sites/default/files/regulation/file/Dragsters_Sp)

[http://www.fia.com/sites/default/files/regulation/file/Dragsters\\_Sp](http://www.fia.com/sites/default/files/regulation/file/Dragsters_Sp)

[http://www.fia.com/sites/default/files/regulation/file/Dragsters\\_Sp](http://www.fia.com/sites/default/files/regulation/file/Dragsters_Sp)

[http://www.fia.com/sites/default/files/regulation/file/Dragsters\\_Sp](http://www.fia.com/sites/default/files/regulation/file/Dragsters_Sp)

[http://www.fia.com/sites/default/files/regulation/file/Dragsters\\_Sp](http://www.fia.com/sites/default/files/regulation/file/Dragsters_Sp)

[http://www.fia.com/sites/default/files/regulation/file/Dragsters\\_Sp](http://www.fia.com/sites/default/files/regulation/file/Dragsters_Sp)

Мати рукавиці, підшоломник та взуття з омологацією ФІА ( FIA Standard 8856-2000) чи згідно SFI Spec 3.3/1, SFI Spec 3.3/15, SFI Spec 3.3/20 ОБОВ'ЯЗКОВО.

<http://www.fia.com/sites/default/files/regulation/file/FIA%20Homologation%20Regulations%20for%20Safety>

[http://www.fia.com/sites/default/files/regulation/file/FIA Homologation Regulations for Safety Equipment\\_1.pdf](http://www.fia.com/sites/default/files/regulation/file/FIA Homologation Regulations for Safety Equipment_1.pdf)

<http://www.sfifoundation.com/wp-content/pdfs/manufacturers/3.3%20Manufacturers>

<http://www.sfifoundation.com/wp-content/pdfs/manufacturers/3.3 Manufacturers List.pdf>

дотримуючись списоку всіх специфікацій SFI застосовних до FIA:

[http://www.fia.com/sites/default/files/regulation/file/Dragsters\\_Sp](http://www.fia.com/sites/default/files/regulation/file/Dragsters_Sp)

[http://www.fia.com/sites/default/files/regulation/file/Dragsters\\_Sp](http://www.fia.com/sites/default/files/regulation/file/Dragsters_Sp)

[http://www.fia.com/sites/default/files/regulation/file/Dragsters\\_Sp](http://www.fia.com/sites/default/files/regulation/file/Dragsters_Sp)

[http://www.fia.com/sites/default/files/regulation/file/Dragsters\\_Sp](http://www.fia.com/sites/default/files/regulation/file/Dragsters_Sp)

[http://www.fia.com/sites/default/files/regulation/file/Dragsters\\_Sp](http://www.fia.com/sites/default/files/regulation/file/Dragsters_Sp)

[http://www.fia.com/sites/default/files/regulation/file/Dragsters\\_Sp](http://www.fia.com/sites/default/files/regulation/file/Dragsters_Sp)

Шолом омологований ФІА або згідно SFI Спец 31.1 **ОБОВ'ЯЗКОВО.**

<http://www.fia.com/sites/default/files/regulation/file/FIA%20Homologation%20Regulations%20for%20Safety>

[http://www.fia.com/sites/default/files/regulation/file/FIA Homologation Regulations for Safety Equipment\\_1.pdf](http://www.fia.com/sites/default/files/regulation/file/FIA Homologation Regulations for Safety Equipment_1.pdf)

<http://www.sfifoundation.com/wp-content/pdfs/manufacturers/31.1%20Manufacturers>

<http://www.sfifoundation.com/wp-content/pdfs/manufacturers/31.1 Manufacturers List.pdf>

дотримуючись списоку всіх специфікацій SFI застосовних до FIA:

[http://www.fia.com/sites/default/files/regulation/file/Dragsters\\_Sp](http://www.fia.com/sites/default/files/regulation/file/Dragsters_Sp)

[http://www.fia.com/sites/default/files/regulation/file/Dragsters\\_Sp](http://www.fia.com/sites/default/files/regulation/file/Dragsters_Sp)

[http://www.fia.com/sites/default/files/regulation/file/Dragsters\\_Sp](http://www.fia.com/sites/default/files/regulation/file/Dragsters_Sp)

[http://www.fia.com/sites/default/files/regulation/file/Dragsters\\_Sp](http://www.fia.com/sites/default/files/regulation/file/Dragsters_Sp)

Використання під час усіх заїздів надійно зафіксованого на голові водія шолома **ОБОВ'ЯЗКОВО.**

Система обмеження руху голови (HANS) – рекомендована.

Нижня білизна та шкарпетки омологовані ФІА чи згідно згідно SFI Спец 3.3

**РЕКОМЕНДОВАНО .**

<http://www.fia.com/sites/default/files/regulation/file/FIA%20Homologation%20Regulations%20for%20Safety>

[http://www.fia.com/sites/default/files/regulation/file/FIA Homologation Regulations for Safety Equipment\\_1.pdf](http://www.fia.com/sites/default/files/regulation/file/FIA Homologation Regulations for Safety Equipment_1.pdf)

<http://www.sfifoundation.com/wp-content/pdfs/manufacturers/3.3%20Manufacturers>

<http://www.sfifoundation.com/wp-content/pdfs/manufacturers/3.3 Manufacturers List.pdf>

дотримуючись списоку всіх специфікацій SFI застосовних до FIA:

[http://www.fia.com/sites/default/files/regulation/file/Dragsters\\_Sp](http://www.fia.com/sites/default/files/regulation/file/Dragsters_Sp)

[http://www.fia.com/sites/default/files/regulation/file/Dragsters\\_Sp](http://www.fia.com/sites/default/files/regulation/file/Dragsters_Sp)

[http://www.fia.com/sites/default/files/regulation/file/Dragsters\\_Sp](http://www.fia.com/sites/default/files/regulation/file/Dragsters_Sp)

[http://www.fia.com/sites/default/files/regulation/file/Dragsters\\_Sp](http://www.fia.com/sites/default/files/regulation/file/Dragsters_Sp)

[http://www.fia.com/sites/default/files/regulation/file/Dragsters\\_Sp](http://www.fia.com/sites/default/files/regulation/file/Dragsters_Sp)

[http://www.fia.com/sites/default/files/regulation/file/Dragsters\\_Sp](http://www.fia.com/sites/default/files/regulation/file/Dragsters_Sp)





АВТОМОБІЛЬНА ФЕДЕРАЦІЯ УКРАЇНИ

## СТИЛЬ ОДЕЖДЫ ПИЛОТОВ

UKRAINIAN **DRAG RACING** CHAMPIONSHIP



## ДОДАТОК 2. Варіанти формування стартової сітки у фінальних заїздах

### ВНЕШНИЙ ВИД АВТОМОБИЛЕЙ

UKRAINIAN **DRAG** RACING CHAMPIONSHIP



## РЕКЛАМА НА АВТОМОБІЛІ

Організатор зобов'язаний забезпечити кожного водія комплектом офіційних наклейок етапу і включити в Додатковий Регламент змагання схему їх розташування. Протягом усього змагання офіційні наклейки повинні бути розташовані на автомобілі, при цьому вони повинні бути повністю відкриті.

За порушення цієї вимоги Представник пеналізується грошовим штрафом, розмір якого повинен бути вказаний в Додатковому Регламенті змагання. Але такий штраф не може перевищувати розмір Заявочного внеску до відповідного класу (у випадку, коли заявочні внески відсутні – відповідно до стандартного внеску), у якому допущено даний автомобіль.



Наклейка на лобове скло.



Наклейка на дверку.



Наклейки спонсорів організатора етапу

